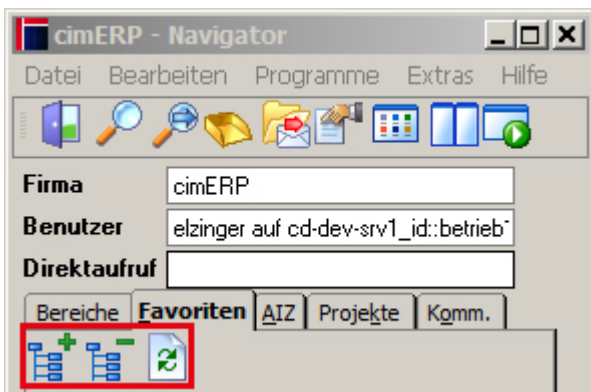


Individuelle Speicherung im Navigator

Im aktuellen Release von **cimERP** wurde der Navigator überarbeitet und neue Features eingefügt.

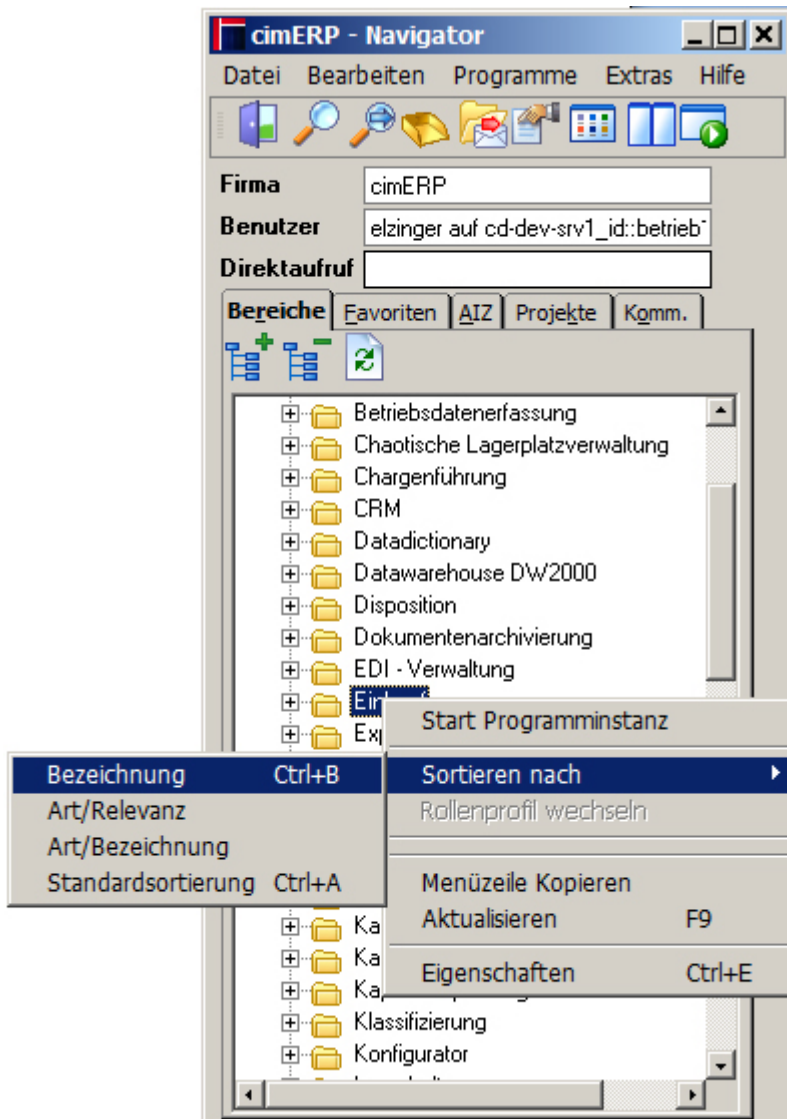
Die alphanumerische Sortierung im Reiter Bereiche ist jetzt per Property speicherbar und muss nicht mehr bei Neustart wieder hergestellt werden.

Beim Wechsel in ein Rollenprofil wurden bisher alle Knoten aufgeklappt. Dies war bei großen Rollenprofilen unübersichtlich. Deshalb bleiben die Knoten als Standardeinstellung jetzt geschlossen. Die Funktion „Bereiche auf- bzw. einklappen“ aus dem Projekt- und dem AIZ-Reiter wurde einheitlich in alle Reiter mit aufgenommen.



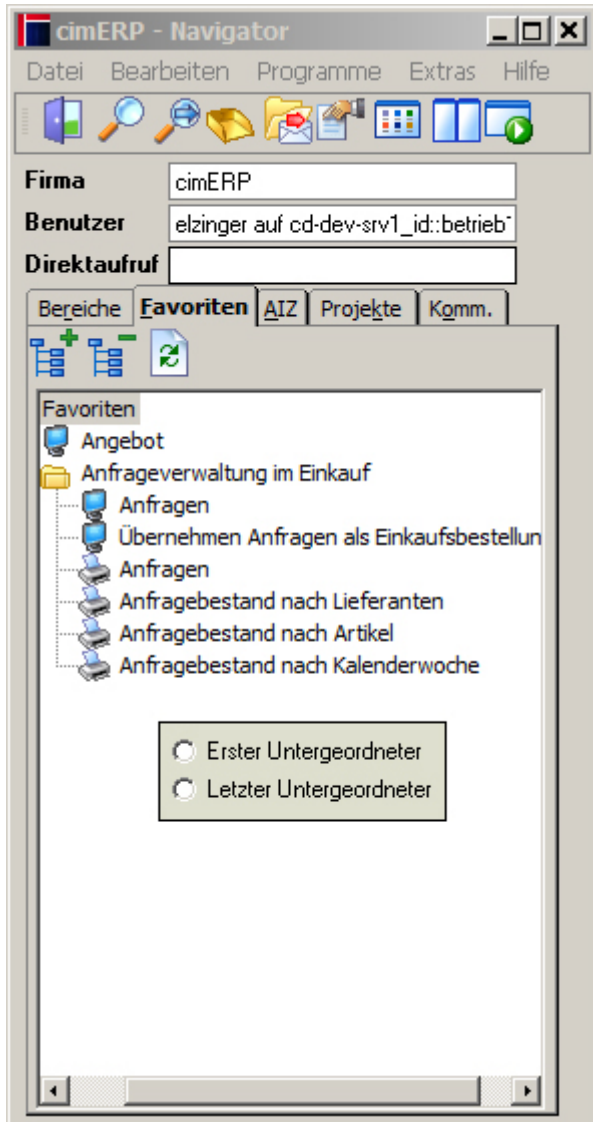
Neue Buttons in allen Reitern

Es wurden weitere Möglichkeiten zur Sortierung im Navigator hinzugefügt. So kann nach Art/Bezeichnung und Art/Relevanz sortiert werden. Jeder Bereich ist einzeln bearbeitbar. Die Sortierung der Bereiche kann als Property gespeichert werden und greift auch bei Rollenprofilen.



Sortieren nach Bezeichnung

Favoriten können per Drag & Drop sortiert werden. Auch Bereiche/Programme können per Drag & Drop vom Reiter Bereiche aus zu den Favoriten hinzugefügt werden.



Hinzufügen über Drag & Drop

From:
<http://172.30.2.91/> - **cimERP Online Hilfe**

Permanent link:
http://172.30.2.91/doku.php?id=cimerp:5000_informationen_cimdata:0020_news_archiv:0170_2016:99

Last update: **30.03.2023 15:37:49**

