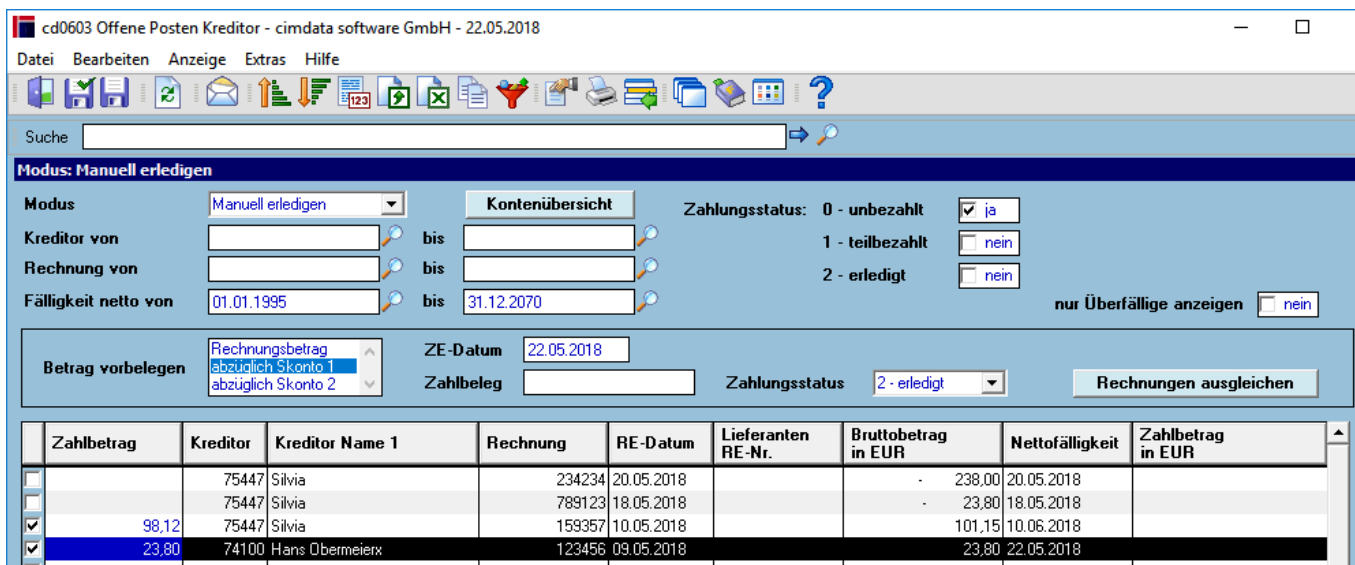


OPOS Modus: Manuell erledigen



cd0603 Offene Posten Kreditor

Im Programm „Offene Posten Kreditor“ in **cimERP** gibt es den neuen Modus „Manuell erledigen“. Dieser ist nützlich, wenn zum Beispiel Rechnungen per Bankeinzug vom Konto eingezogen werden. Diese Rechnungen sind dann zwar bezahlt, es ist aber kein Erstellen einer Überweisungsdatei nötig. Zum Ausgleichen von Rechnungen in solchen Fällen ist der neue Modus gedacht.

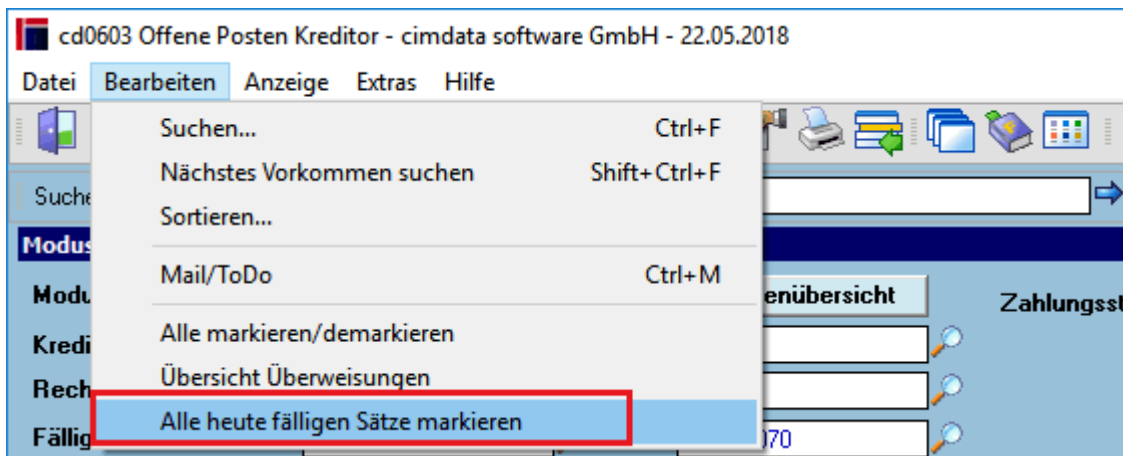
Beim Auswählen des Modus „Manuell erledigen“ kann eingestellt werden, ob die nachfolgend markierten Zeilen mit dem Rechnungsbetrag oder einem Betrag abzüglich Skonto ausgeglichen werden sollen. Auch ist es möglich, einen Zahlbeleg und den Zahlungsstatus anzugeben. Die markierten Rechnungen werden dann entsprechend ausgeglichen. Auch der Sachbearbeiter und das Datum, an dem die Rechnungen manuell ausgeglichen wurden, sind gespeichert.

Automatisches Markieren fälliger Rechnungen

Im Modus „Überweisungen tätigen“ ist jetzt ein neuer Menüpunkt „Bearbeiten/Alle heute fälligen Sätze markieren“ verfügbar.

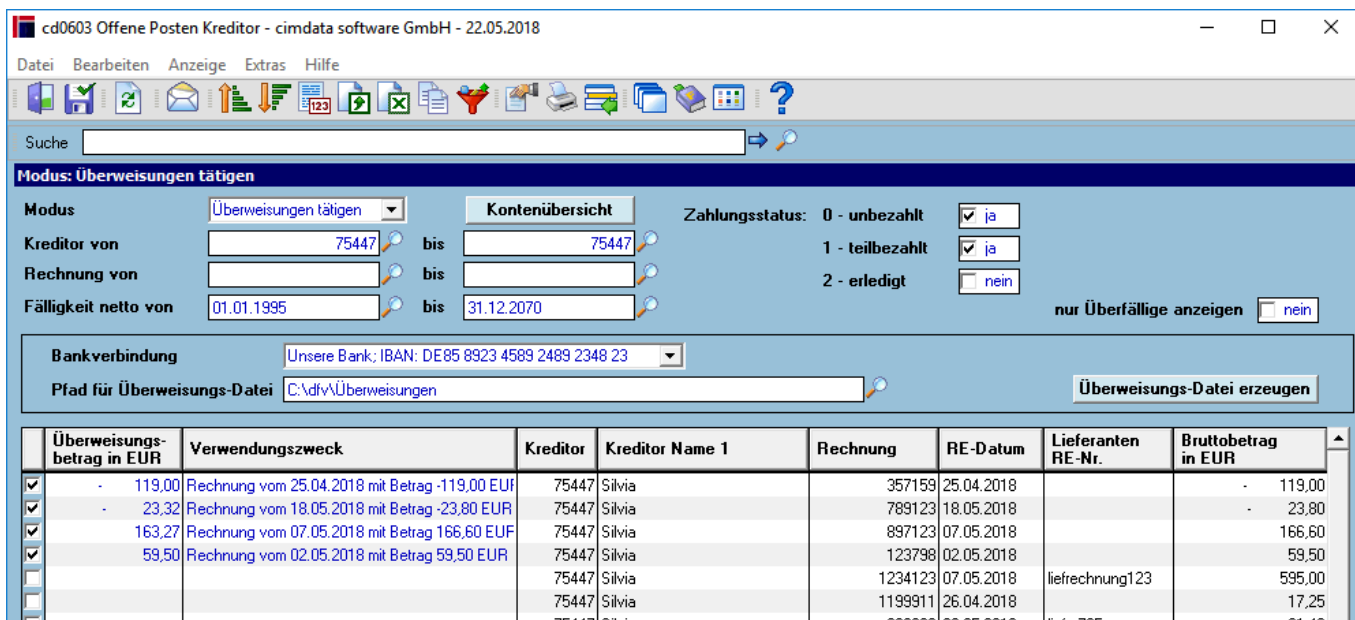
Beim Klick auf diesen Menüpunkt werden automatisch alle Sätze mit folgenden Kriterien markiert:

- Nettofälligkeit oder Skonto 1 Fälligkeit oder Skonto 2 Fälligkeit mit dem heutigen Datum ist vorhanden.
- Pro Lieferant werden Gutschriften mit markiert, wenn der zu zahlende Betrag für den Lieferanten bereits größer als einer der Gutschriftenbeträge ist, unabhängig vom Datum.



Menüpunkt „Alle heute fälligen Sätze markieren“

Beim Ermitteln der zu markierenden Gutschriften wird immer erst die Gutschrift mit dem größten möglichen Betrag genommen. Der Gesamtüberweisungsbetrag pro Lieferant ist immer größer Null.



Modus Überweisungen tätigen

From: <http://172.30.2.91/> - **cimERP Online Hilfe**

Permanent link: http://172.30.2.91/doku.php?id=cimerp:5000_informationen_cimdata:0020_news_archiv:0150_2018:53

Last update: **30.03.2023 14:53:52**

