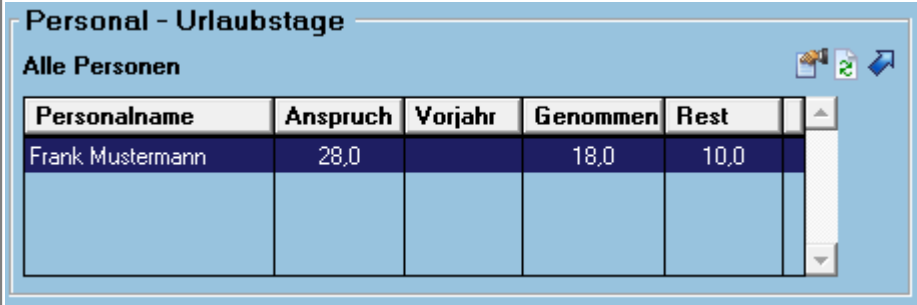


Gadgets - Bereich PZE

Im folgenden Dokument werden alle Gadgets aus dem Bereich PZE beschrieben.

0001 - Personal Urlaubstage

Kategorie	Beschreibung										
Name	cdfr_gadg_pze_0001										
Typ	Tabelle										
Beschreibung	In der Tabelle wird die Anzahl der Urlaubstage im aktuellen Kalenderjahr für eine Abteilung bzw. für die gesamte Firma angezeigt.										
Refresh	Eine manuelle Aktualisierung ist möglich.										
Parameter	Über das Einstellungsmenü sind die folgenden Parameter einstellbar: <i>Abteilung</i> Vorgabe der Abteilung										
Verbindung	Über den Verbindungsbutton wird für die ausgewählte Person in das Programm Personalverwaltung (cd4304) verzweigt.										
Beispiel	 <p>The screenshot shows a window titled 'Personal - Urlaubstage' with a sub-header 'Alle Personen'. It contains a table with the following data:</p> <table border="1"> <thead> <tr> <th>Personalname</th> <th>Anspruch</th> <th>Vorjahr</th> <th>Genommen</th> <th>Rest</th> </tr> </thead> <tbody> <tr> <td>Frank Mustermann</td> <td>28,0</td> <td></td> <td>18,0</td> <td>10,0</td> </tr> </tbody> </table>	Personalname	Anspruch	Vorjahr	Genommen	Rest	Frank Mustermann	28,0		18,0	10,0
Personalname	Anspruch	Vorjahr	Genommen	Rest							
Frank Mustermann	28,0		18,0	10,0							

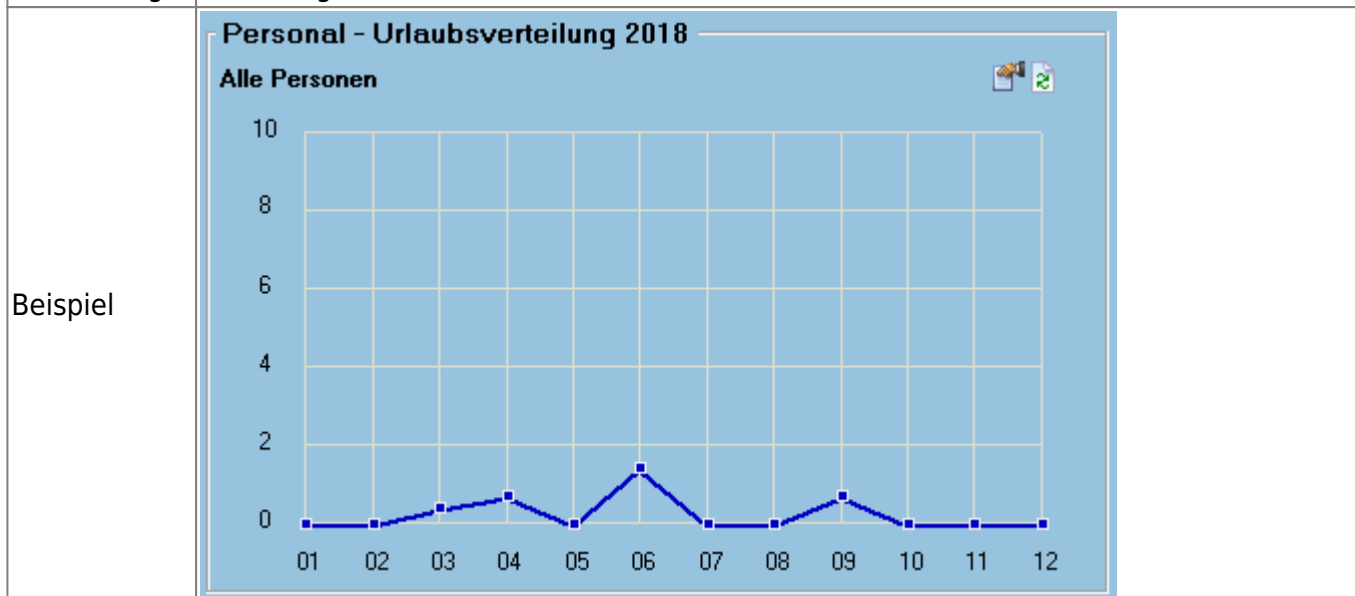
0002 - Urlaubsverteilung je Monat eines Jahres

Kategorie	Beschreibung
Name	cdfr_gadg_pze_0002
Typ	Tabelle
Beschreibung	In der Tabelle wird die Urlaubsverteilung in % je Monat im vorgegebenen Jahr für eine Abteilung bzw. für die gesamte Firma angezeigt.
Refresh	Eine manuelle Aktualisierung ist möglich.
Parameter	Über das Einstellungsmenü sind die folgenden Parameter einstellbar: <i>Abteilung</i> Vorgabe der Abteilung <i>Jahr</i> Vorgabe des zu betrachtenden Jahres
Verbindung	nicht möglich

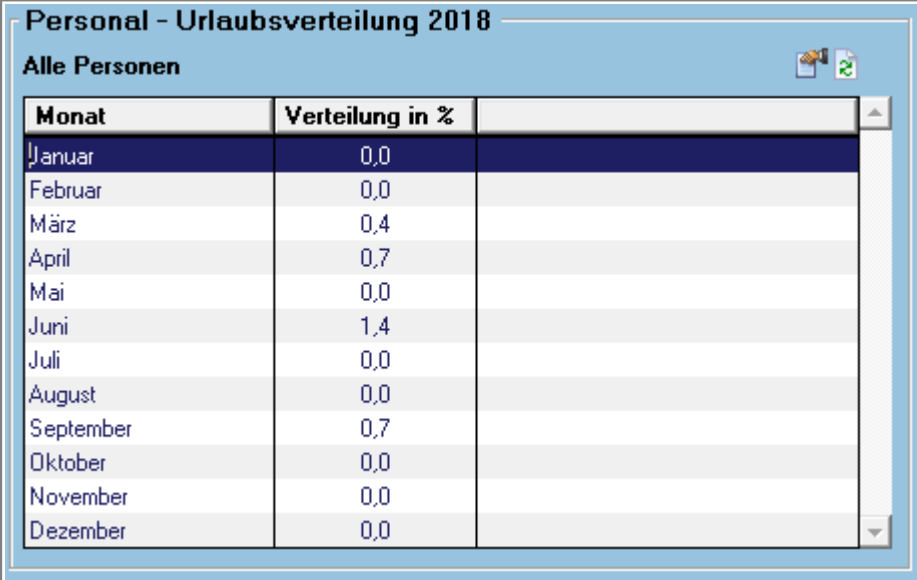
Kategorie	Beschreibung																										
Beispiel	<table border="1"> <thead> <tr> <th>Monat</th> <th>Verteilung in %</th> </tr> </thead> <tbody> <tr><td>Januar</td><td>0,0</td></tr> <tr><td>Februar</td><td>0,0</td></tr> <tr><td>März</td><td>0,4</td></tr> <tr><td>April</td><td>0,7</td></tr> <tr><td>Mai</td><td>0,0</td></tr> <tr><td>Juni</td><td>1,4</td></tr> <tr><td>Juli</td><td>0,0</td></tr> <tr><td>August</td><td>0,0</td></tr> <tr><td>September</td><td>0,7</td></tr> <tr><td>Oktober</td><td>0,0</td></tr> <tr><td>November</td><td>0,0</td></tr> <tr><td>Dezember</td><td>0,0</td></tr> </tbody> </table>	Monat	Verteilung in %	Januar	0,0	Februar	0,0	März	0,4	April	0,7	Mai	0,0	Juni	1,4	Juli	0,0	August	0,0	September	0,7	Oktober	0,0	November	0,0	Dezember	0,0
Monat	Verteilung in %																										
Januar	0,0																										
Februar	0,0																										
März	0,4																										
April	0,7																										
Mai	0,0																										
Juni	1,4																										
Juli	0,0																										
August	0,0																										
September	0,7																										
Oktober	0,0																										
November	0,0																										
Dezember	0,0																										

0003 - Urlaubsverteilung je Monat eines Jahres (Grafik)

Kategorie	Beschreibung
Name	cdfr_gadg_pze_0003
Typ	Grafik
Beschreibung	In der Grafik wird die Urlaubsverteilung in % je Monat im vorgegebenen Jahr für eine Abteilung bzw. für die gesamte Firma angezeigt.
Refresh	Eine manuelle Aktualisierung ist möglich.
Parameter	Über das Einstellungsmenü sind die folgenden Parameter einstellbar: <i>Abteilung</i> Vorgabe der Abteilung <i>Jahr</i> Vorgabe des zu betrachtenden Jahres <i>Grafiktyp</i> <i>Kumuliert?</i>
Verbindung	nicht möglich



0004 - Personal - Krankheitstage

Kategorie	Beschreibung																										
Name	cdfr_gadg_pze_0004																										
Typ	Tabelle																										
Beschreibung	In der Tabelle werden die Krankheitstage im Kalenderjahr für eine Abteilung bzw. für die gesamte Firma angezeigt.																										
Refresh	Eine manuelle Aktualisierung ist möglich.																										
Parameter	Über das Einstellungsmenü sind die folgenden Parameter einstellbar: <i>Abteilung</i> Vorgabe der Abteilung																										
Verbindung	Über den Verbindungsbutton wird für die ausgewählte Person in das Programm Personalverwaltung (cd4304) verzweigt.																										
Beispiel	 <p>The screenshot shows a window titled "Personal - Urlaubsverteilung 2018" with a sub-header "Alle Personen". It contains a table with the following data:</p> <table border="1"><thead><tr><th>Monat</th><th>Verteilung in %</th></tr></thead><tbody><tr><td>Januar</td><td>0,0</td></tr><tr><td>Februar</td><td>0,0</td></tr><tr><td>März</td><td>0,4</td></tr><tr><td>April</td><td>0,7</td></tr><tr><td>Mai</td><td>0,0</td></tr><tr><td>Juni</td><td>1,4</td></tr><tr><td>Juli</td><td>0,0</td></tr><tr><td>August</td><td>0,0</td></tr><tr><td>September</td><td>0,7</td></tr><tr><td>Oktober</td><td>0,0</td></tr><tr><td>November</td><td>0,0</td></tr><tr><td>Dezember</td><td>0,0</td></tr></tbody></table>	Monat	Verteilung in %	Januar	0,0	Februar	0,0	März	0,4	April	0,7	Mai	0,0	Juni	1,4	Juli	0,0	August	0,0	September	0,7	Oktober	0,0	November	0,0	Dezember	0,0
Monat	Verteilung in %																										
Januar	0,0																										
Februar	0,0																										
März	0,4																										
April	0,7																										
Mai	0,0																										
Juni	1,4																										
Juli	0,0																										
August	0,0																										
September	0,7																										
Oktober	0,0																										
November	0,0																										
Dezember	0,0																										

From:
<http://172.30.2.91/> - **cimERP Online Hilfe**

Permanent link:
http://172.30.2.91/doku.php?id=cimerp:0150_zusatzmodule:0250_dashboard:0600_gadgets_pze

Last update: **25.06.2021 18:17:49**

