

Drucken Umsatzstatistik (cd1730)

Mit diesem Programm können Statistiken über Umsätze differenziert nach folgenden Kriterien ausgedruckt werden:

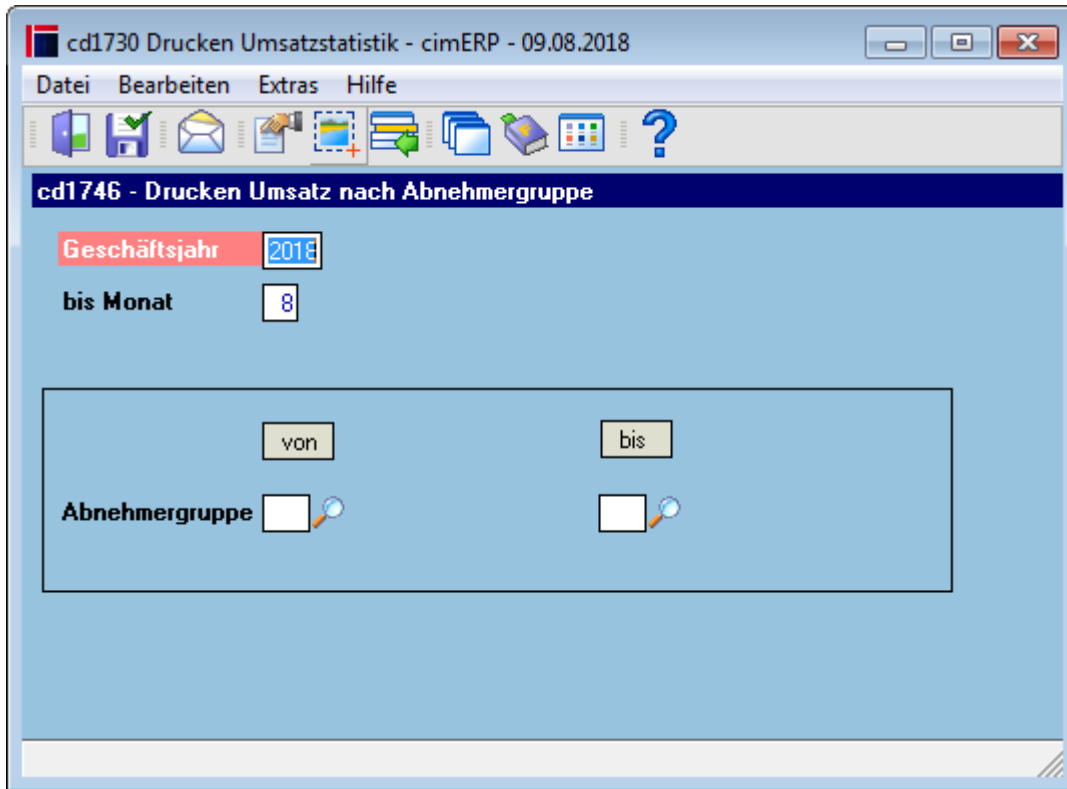
- Abnehmergruppe
- Abnehmergruppe/Artikel
- Abnehmergruppe/Kunde
- Artikel
- Artikel/KZ-Export
- Artikel/Kunde
- Betrieb
- Kommissionsnummer
- Kunden
- Kunden/Artikel
- Kunden/Artikel des Kunden
- Kunden/Statistikbegriff 3-st.
- Kunden/Statistikbegriff 6-st.
- Kunden/Statistikbegriff 9-st. *
- Kunden/Statistikbegriff 12-st.
- Kunden/Statistikbegriff 15-st.
- Kundengruppe
- Kundengruppe/Artikel
- Kundengruppe/Kunde
- Liefergebiet
- Produktgruppe
- Stammnummer
- Stammnummer/Artikel
- Stammnummer/Kunde
- Statistikbegriff 3-st.
- Statistikbegriff 6-st.
- Statistikbegriff 9-st.
- Statistikbegriff 12-st.
- Statistikbegriff 15-st.
- Teilegruppe 1
- Teilegruppe 2
- Verband
- Verband/Artikel
- Verband/Kunde
- Vertreter 1
- Vertreter 1/Artikel
- Vertreter 1/Kunde
- Vertreter 2
- Vertreter 2/Artikel
- Vertreter 2/Kunde

Die Ausdrücke enthalten Umsatz, Deckungsbeitrag, Gewinn, Planzahlen und Vorjahrswerte, bei bestimmten Auswertungen auch die Umsatz-Mengen, sowie die Abweichungen zu dem Plan- bzw. Vorjahrsumsätzen im Geschäftsjahr mit den monatlichen Daten, Gruppensummen (je nach Auswahl)

und Gesamtsumme.

Zu beachten ist, dass Plan- und Vorjahreswerte auch nur für die gewählten Monate (bis Monat) berücksichtigt werden, um einen Vergleich zu gewährleisten.

Abnehmergruppe

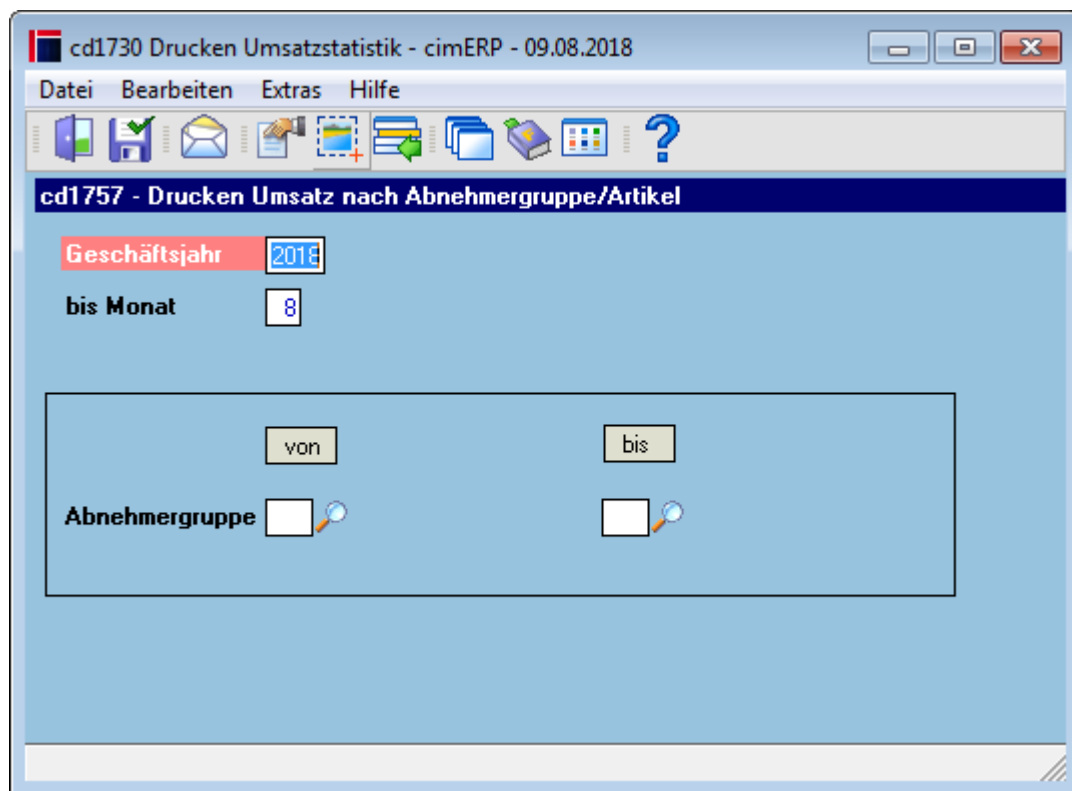


Drucken Umsatzstatistik nach Abnehmergruppe

Geschäftsjahr: 2018 bis Monat: 8 09.08.2018 12:53:45

Abnehmergr. 1 Apparate- & Gerätebau													
D .													
Monat	Umsatz	DB	Gewinn	Plan ->			Vorjahr ->			DB	Gewinn	Ums.Diff. in %	Diff. abs. absolut
				Umsatz	Ums.Diff. in %	Diff. abs. absolut	Umsatz	DB	Gewinn				
2	702,86	0,00	0,00	0,00	100	702,86	0,00	0,00	0,00	0,00	100	702,86	
3	174,48	0,00	0,00	0,00	100	174,48	0,00	0,00	0,00	0,00	100	174,48	
4	65.788,49	-723.949,36	-767.290,65	0,00	100	65.788,49	0,00	0,00	0,00	0,00	100	65.788,49	
***	66.665,83	-723.949,36	-767.290,65	0,00	100	66.665,83	0,00	0,00	0,00	0,00	100	66.665,83	
Abnehmergr. 3 Elektronik BG													
D .													
Monat	Umsatz	DB	Gewinn	Plan ->			Vorjahr ->			DB	Gewinn	Ums.Diff. in %	Diff. abs. absolut
				Umsatz	Ums.Diff. in %	Diff. abs. absolut	Umsatz	DB	Gewinn				
1	0,00	0,00	0,00	0,00	0	0,00	0,00	0,00	0,00	0,00	0	0,00	
3	97,00	-3,75	-3,75	0,00	100	97,00	0,00	0,00	0,00	0,00	100	97,00	
4	1.005,30	180,95	180,95	0,00	100	1.005,30	0,00	0,00	0,00	0,00	100	1.005,30	
6	396,00	0,00	0,00	0,00	100	396,00	0,00	0,00	0,00	0,00	100	396,00	
***	1.498,30	177,20	177,20	0,00	100	1.498,30	0,00	0,00	0,00	0,00	100	1.498,30	
Abnehmergr. 5 Steuer- & Regelungstechnik													
Monat	Umsatz	DB	Gewinn	Plan ->			Vorjahr ->			DB	Gewinn	Ums.Diff. in %	Diff. abs. absolut
				Umsatz	Ums.Diff. in %	Diff. abs. absolut	Umsatz	DB	Gewinn				
1	0,00	0,00	0,00	0,00	0	0,00	100.002,34	86.475,04	85.122,24	-100	-100.002,34		
3	41.900,00	-2.800,00	-3.200,00	0,00	100	41.900,00	10.002,34	-3.524,96	-4.877,76	319	31.897,66		
4	12.004,68	-2.522,62	-3.875,42	0,00	100	12.004,68	0,00	0,00	0,00	100	12.004,68		
6	20.800,00	-145.600,00	-166.400,00	0,00	100	20.800,00	0,00	0,00	0,00	100	20.800,00		
***	74.704,68	-150.922,62	-173.475,42	0,00	100	74.704,68	110.004,68	82.950,08	80.244,48	-32	-35.300,00		
Summe:	142.868,81	-874.694,78	-940.589,87	0,00	100	142.868,81	110.004,68	82.950,08	80.244,48	30	32.864,13		

Abnehmergruppe/Artikel

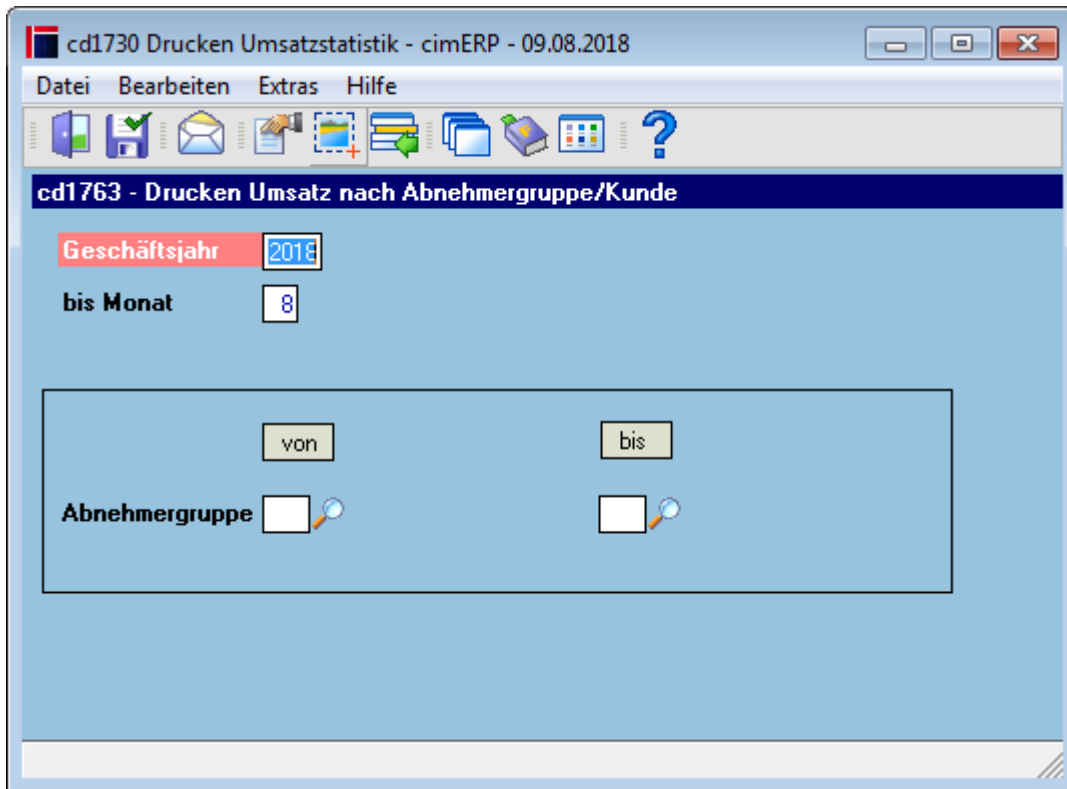


Drucken Umsatzstatistik nach Abnehmergruppe / Artikel

Geschäftsjahr: 2018 bis Monat: 8 09.08.2018 12:55:51

Abnehmergr. 1 Apparate- & Gerätebau D.													
EP-003 Endprodukt 003 mit Konstruktion													
Monat	Umsatz	DB	Gewinn	Menge Stk	Plan -> Umsatz	Ums.Diff. in %	Ums.Diff. absolut	Vorjahr -> Umsatz	DB	Gewinn	Menge Stk	Ums.Diff. in %	Ums.Diff. absolut
4	17,10	2,40	-0,53	2	0,00	100	17,10	0,00	0,00	0,00	0	100	17,10
***	17,10	2,40	-0,53	2	0,00	100	17,10	0,00	0,00	0,00	0	100	17,10
EP1 Endprodukt													
4	7.230,65	-337.715,50	-372.211,90	255	0,00	100	7.230,65	0,00	0,00	0,00	0	100	7.230,65
***	7.230,65	-337.715,50	-372.211,90	255	0,00	100	7.230,65	0,00	0,00	0,00	0	100	7.230,65
EP-1-1 Endprodukt 1 stufig Testprodukt													
4	2.700,00	0,00	0,00	25	0,00	100	2.700,00	0,00	0,00	0,00	0	100	2.700,00
***	2.700,00	0,00	0,00	25	0,00	100	2.700,00	0,00	0,00	0,00	0	100	2.700,00
EP2 Endprodukt2 - a disponiert-# für Test													
4	55.840,74	-386.236,26	-395.078,22	110	0,00	100	55.840,74	0,00	0,00	0,00	0	100	55.840,74
***	55.840,74	-386.236,26	-395.078,22	110	0,00	100	55.840,74	0,00	0,00	0,00	0	100	55.840,74
vda0001 Testartikel 0001 (VDA)													
2	481,12	0,00	0,00	200	0,00	100	481,12	0,00	0,00	0,00	0	100	481,12

Abnehmergruppe/Kunde

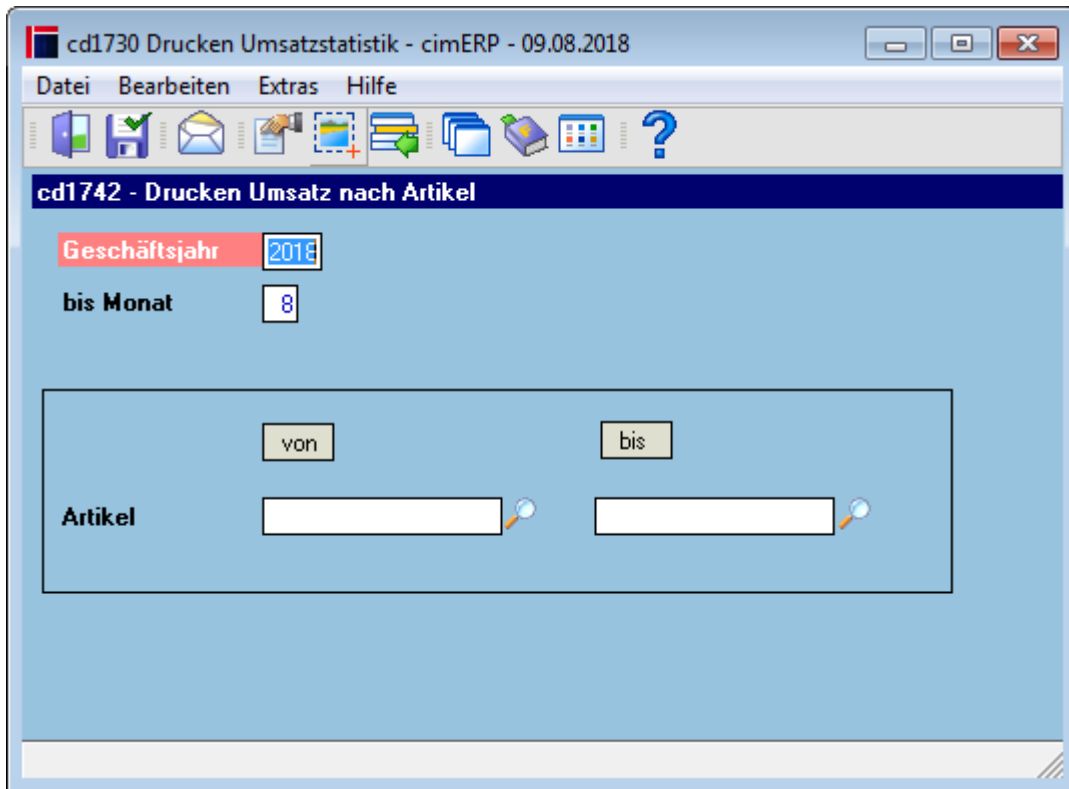


Drucken Umsatzstatistik nach Abnehmergruppe / Kunde

Geschäftsjahr: 2018 bis Monat: 8 09.08.2018 12:58:22

Abnehmergr. 1 Apparate- & Gerätebau												
Kunde 101017 Pierre Mustermann												
A 1190 Wien, Heiligenstädter Straße 31/3												
Monat	Umsatz	DB	Gewinn	Plan ->			Vorjahr ->			Ums.Diff.	Ums.Diff.	
				Umsatz	Ums.Diff. in %	Ums.Diff. absolut	Umsatz	DB	Gewinn	in %	absolut	
4	24.527,75	-443.699,50	-480.610,23	0,00	100	24.527,75	0,00	0,00	0,00	100	24.527,75	
***	24.527,75	-443.699,50	-480.610,23	0,00	100	24.527,75	0,00	0,00	0,00	100	24.527,75	
Kunde 499918 Hendryk van Musterman												
B 4700 Musterboorg, Musterstraat 12												
Monat	Umsatz	DB	Gewinn	Plan ->			Vorjahr ->			Ums.Diff.	Ums.Diff.	
				Umsatz	Ums.Diff. in %	Ums.Diff. absolut	Umsatz	DB	Gewinn	in %	absolut	
4	41.260,74	-280.249,86	-286.680,42	0,00	100	41.260,74	0,00	0,00	0,00	100	41.260,74	
***	41.260,74	-280.249,86	-286.680,42	0,00	100	41.260,74	0,00	0,00	0,00	100	41.260,74	
Kunde 499924 Harald Mustermann												
Mustermann GmbH												
DE 91710 Gunzenhausen, Musterstr. 201												
Monat	Umsatz	DB	Gewinn	Plan ->			Vorjahr ->			Ums.Diff.	Ums.Diff.	
				Umsatz	Ums.Diff. in %	Ums.Diff. absolut	Umsatz	DB	Gewinn	in %	absolut	
2	702,86	0,00	0,00	0,00	100	702,86	0,00	0,00	0,00	100	702,86	
***	702,86	0,00	0,00	0,00	100	702,86	0,00	0,00	0,00	100	702,86	
Kunde 499936 CONTI Temic microelectronics GmbH												
Werk 33												
DE 90114 Nürnberg, Musterstr. 12												
Monat	Umsatz	DB	Gewinn	Plan ->			Vorjahr ->			Ums.Diff.	Ums.Diff.	
				Umsatz	Ums.Diff. in %	Ums.Diff. absolut	Umsatz	DB	Gewinn	in %	absolut	
3	174,48	0,00	0,00	0,00	100	174,48	0,00	0,00	0,00	100	174,48	
***	174,48	0,00	0,00	0,00	100	174,48	0,00	0,00	0,00	100	174,48	
***	66.665,83	-723.949,36	-767.290,66	0,00	100	66.665,83	0,00	0,00	0,00	100	66.665,83	

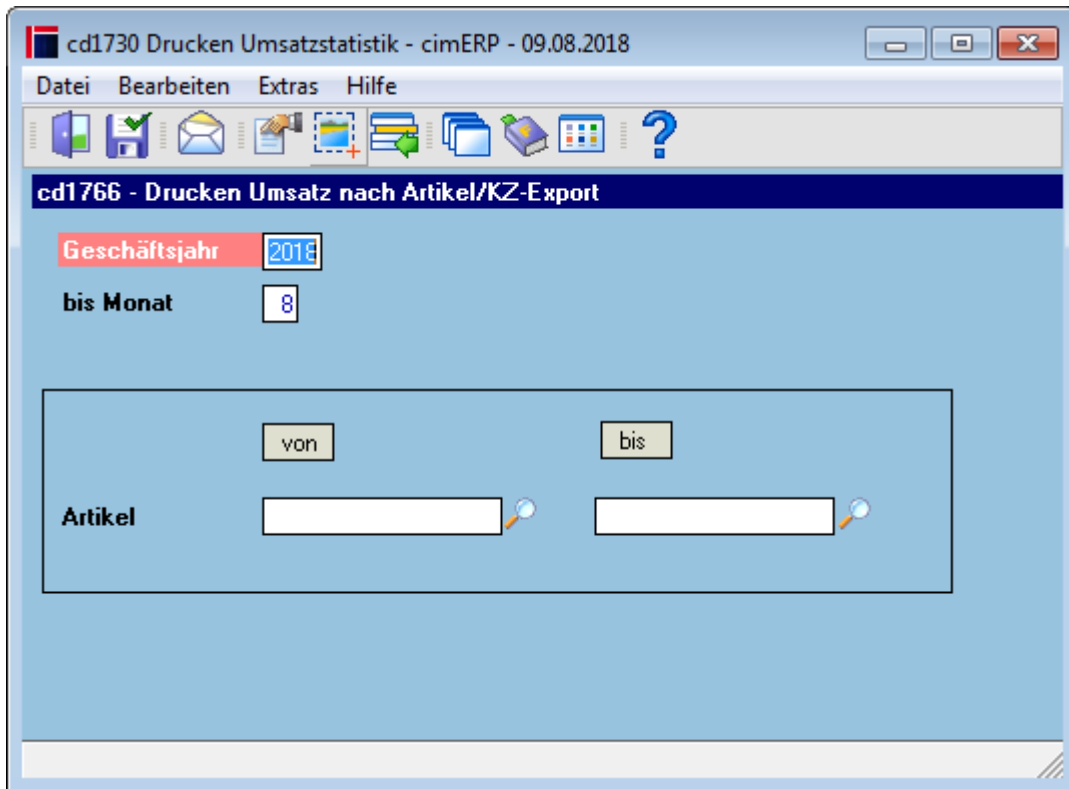
Artikel



Drucken Umsatzstatistik nach Artikel

Geschäftsjahr: 2018 bis Monat 8													09.08.2018 12:59:41		
EP-002 Endprodukt 002															
Mon.	Umsatz	DB	Gewinn	Menge/ Stk	Plan ->			Vorjahr ->			DB	Gewinn	Menge/ Stk	Ums.Diff. in %	Ums.Diff. absolut
3	72,00	0,00	0,00	4.000	0,00	100	72,00	0,00	0,00	0,00	0,00	0	100	72,00	
4	36,30	0,00	0,00	2.015	0,00	100	36,30	0,00	0,00	0,00	0,00	0	100	36,30	
---	108,30	0,00	0,00	6.015	0,00	100	108,30	0,00	0,00	0,00	0,00	0	100	108,30	
EP-003 Endprodukt 003 mit Konstruktion															
Mon.	Umsatz	DB	Gewinn	Menge/ Stk	Plan ->			Vorjahr ->			DB	Gewinn	Menge/ Stk	Ums.Diff. in %	Ums.Diff. absolut
4	17,10	2,40	-0,53	2	0,00	100	17,10	0,00	0,00	0,00	0,00	0	100	17,10	
---	17,10	2,40	-0,53	2	0,00	100	17,10	0,00	0,00	0,00	0,00	0	100	17,10	
EP1 Endprodukt															
Mon.	Umsatz	DB	Gewinn	Menge/ Stk	Plan ->			Vorjahr ->			DB	Gewinn	Menge/ Stk	Ums.Diff. in %	Ums.Diff. absolut
1	0,00	0,00	0,00	0	5.000,00	-100	-5.000,00	100.002,34	86.475,04	85.122,24	10	-5	-100.002,34		
2	0,00	0,00	0,00	0	5.000,00	-100	-5.000,00	0,00	0,00	0,00	0	0	0,00		
3	400,00	-2.800,00	-3.200,00	4	5.000,00	-92	-4.600,00	10.002,34	-3.524,96	-4.877,76	10	-46	-9.602,34		
4	18.235,33	-340.238,12	-376.087,32	275	5.000,00	265	13.235,33	0,00	0,00	0,00	0	100	18.235,33		
5	0,00	0,00	0,00	0	5.000,00	-100	-5.000,00	0,00	0,00	0,00	0	0	0,00		
6	20.800,00	-145.600,00	-166.400,00	208	5.000,00	316	15.800,00	0,00	0,00	0,00	0	100	20.800,00		
7	0,00	0,00	0,00	0	5.000,00	-100	-5.000,00	0,00	0,00	0,00	0	0	0,00		
8	0,00	0,00	0,00	0	5.000,00	-100	-5.000,00	0,00	0,00	0,00	0	0	0,00		
---	39.435,33	-488.638,12	-545.687,32	487	40.000,00	-1	-564,67	116.004,68	82.950,08	80.244,48	20	-64	-70.569,35		
EP-1-1 Endprodukt 1 stufig Testprodukt															
Mon.	Umsatz	DB	Gewinn	Menge/ Stk	Plan ->			Vorjahr ->			DB	Gewinn	Menge/ Stk	Ums.Diff. in %	Ums.Diff. absolut
4	2.700,00	0,00	0,00	25	0,00	100	2.700,00	0,00	0,00	0,00	0,00	0	100	2.700,00	
---	2.700,00	0,00	0,00	25	0,00	100	2.700,00	0,00	0,00	0,00	0,00	0	100	2.700,00	

Artikel/KZ-Export

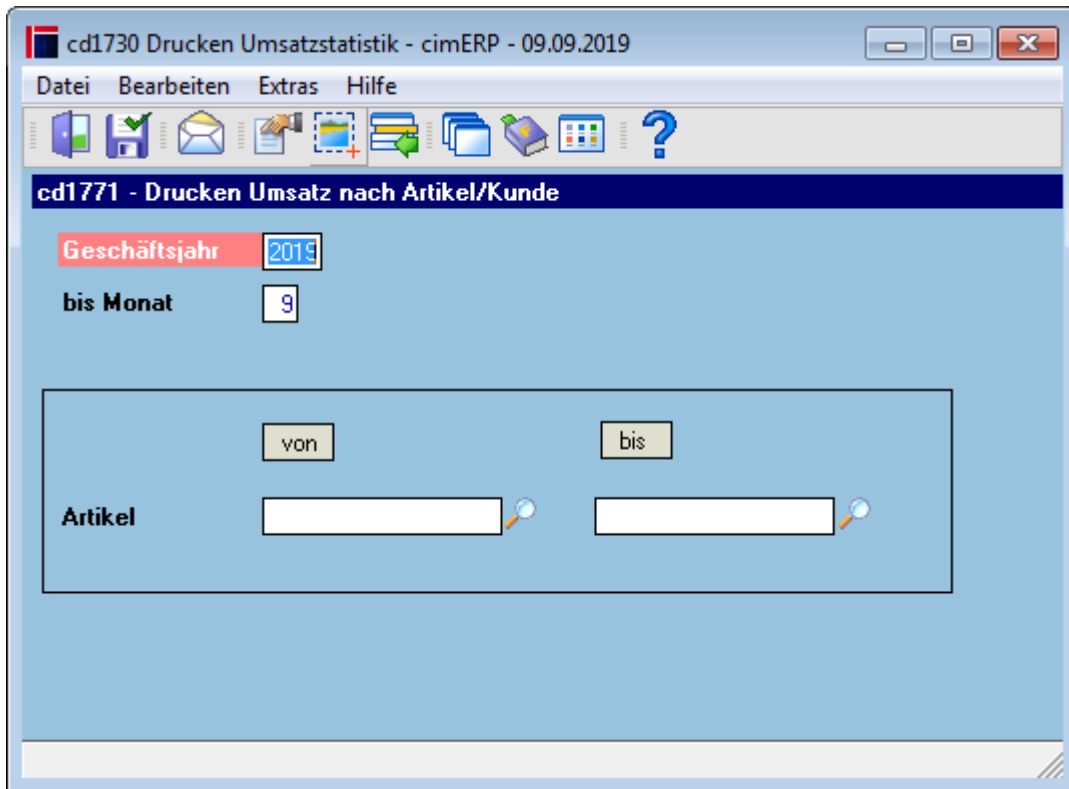


Drucken Umsatzstatistik nach Artikel/Kennz. Export

Geschäftsjahr:		2018		bis Monat:		8		09.08.2018 13:00:09					
Artikel: # Sonderteile Einkauf													
Kennz.Export													
Monat	Umsatz	DB	Gewinn	Menge Stk	Plan -> Umsatz	Ums.Diff. in %	Ums.Diff. absolut	Vorjahr -> Umsatz	DB	Gewinn	Menge Stk	Ums.Diff. in %	Ums.Diff. absolut
3	120,00	0,00	0,00	10	0,00	100	120,00	0,00	0,00	0,00	0	100	120,00
4	988,00	-12,00	-12,00	10	0,00	100	988,00	0,00	0,00	0,00	0	100	988,00
***	1.108,00	-12,00	-12,00	20	0,00	100	1.108,00	0,00	0,00	0,00	0	100	988,00
***	1.108,00	-12,00	-12,00	20	0,00	100	1.108,00	0,00	0,00	0,00	0	100	1.108,00
Artikel: 015000 Schöllencracker													
Kennz.Export													
Monat	Umsatz	DB	Gewinn	Menge Stk	Plan -> Umsatz	Ums.Diff. in %	Ums.Diff. absolut	Vorjahr -> Umsatz	DB	Gewinn	Menge Stk	Ums.Diff. in %	Ums.Diff. absolut
3	40.000,00	0,00	0,00	4	0,00	100	40.000,00	0,00	0,00	0,00	0	100	40.000,00
***	40.000,00	0,00	0,00	4	0,00	100	40.000,00	0,00	0,00	0,00	0	100	40.000,00
***	40.000,00	0,00	0,00	4	0,00	100	40.000,00	0,00	0,00	0,00	0	100	40.000,00
Artikel: 2202-22K Couch 2-sitzig mit Produktkonfiguration													
Kennz.Export													
Monat	Umsatz	DB	Gewinn	Menge Stk	Plan -> Umsatz	Ums.Diff. in %	Ums.Diff. absolut	Vorjahr -> Umsatz	DB	Gewinn	Menge Stk	Ums.Diff. in %	Ums.Diff. absolut
3	1.200,00	0,00	0,00	2	0,00	100	1.200,00	0,00	0,00	0,00	0	100	1.200,00
***	1.200,00	0,00	0,00	2	0,00	100	1.200,00	0,00	0,00	0,00	0	100	1.200,00
***	1.200,00	0,00	0,00	2	0,00	100	1.200,00	0,00	0,00	0,00	0	100	1.200,00
Artikel: EP-002 Endprodukt 002													
Kennz.Export													
Monat	Umsatz	DB	Gewinn	Menge Stk	Plan -> Umsatz	Ums.Diff. in %	Ums.Diff. absolut	Vorjahr -> Umsatz	DB	Gewinn	Menge Stk	Ums.Diff. in %	Ums.Diff. absolut
3	72,00	0,00	0,00	4.000	0,00	100	72,00	0,00	0,00	0,00	0	100	72,00
4	36,30	0,00	0,00	2.015	0,00	100	36,30	0,00	0,00	0,00	0	100	36,30

Artikel/Kunde

Basis für die Auswertung Artikel/Kunde bildet die Statistik Kunde/Artikel. Jedoch werden hierbei je Artikel die Kundenumsätze in der Reihenfolge ihrer Jahresumsätze (absteigend = Rangfolge) aufgelistet.



cimdata-sw, Hohentrüdingen Str. 11, 91747 Westheim

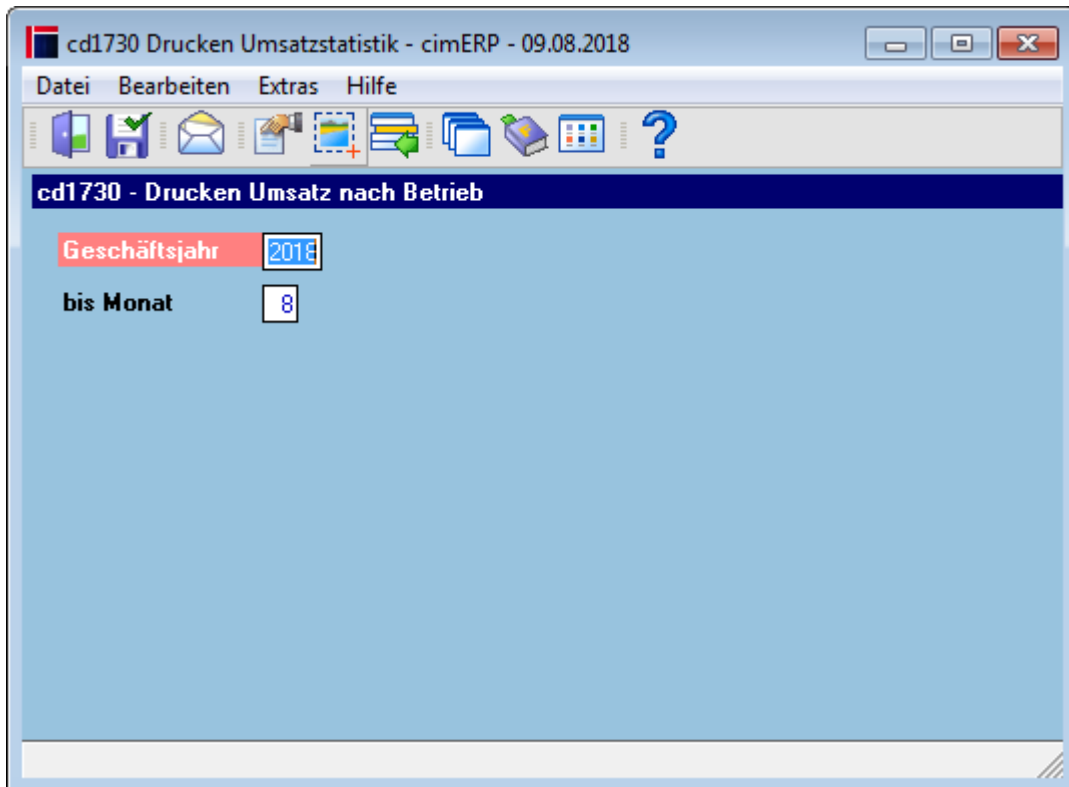
Drucken Umsatzstatistik nach Artikel/Kunde

Geschäftsjahr: 2018

10.09.2019 08:37:41

vda0002 Testartikel 0002 (VDA)													
Kunde 499824 Harald Mustermann Mustermann GmbH# DE 91710 Gunzenhausen, Musterstr. 201													
Monat	Umsatz	DB	Gewinn	Menge Stk	Plan -> Umsatz	Ums.Diff. in %	Ums.Diff. absolut	Vorjahr -> Umsatz	DB	Gewinn	Menge Stk	Ums.Diff. in %	Ums.Diff. absolut
2	221,16	0,00	0,00	76	0,00	100	221,16	0,00	0,00	0,00	0	100	221,16
***	221,16	0,00	0,00	76	0,00	100	221,16	0,00	0,00	0,00	0	100	221,16
Kunde 499836 CONTI Temic microelectronics GmbH Werk 33 DE 90114 Nürnberg, Musterstr. 12													
Monat	Umsatz	DB	Gewinn	Menge Stk	Plan -> Umsatz	Ums.Diff. in %	Ums.Diff. absolut	Vorjahr -> Umsatz	DB	Gewinn	Menge Stk	Ums.Diff. in %	Ums.Diff. absolut
3	150,00	0,00	0,00	50	0,00	100	150,00	0,00	0,00	0,00	0	100	150,00
12	0,00	0,00	0,00	0	0,00	0	0,00	6,00	0,00	0,00	2	-100	-6,00
***	150,00	0,00	0,00	50	0,00	100	150,00	6,00	0,00	0,00	2	2.400	144,00
***	371,16	0,00	0,00		0,00	100	371,16	6,00	0,00	0,00		6.086	365,16
vda0003 Testartikel 0003 (VDA)													
Kunde 499824 Harald Mustermann Mustermann GmbH# DE 91710 Gunzenhausen, Musterstr. 201													
Monat	Umsatz	DB	Gewinn	Menge Stk	Plan -> Umsatz	Ums.Diff. in %	Ums.Diff. absolut	Vorjahr -> Umsatz	DB	Gewinn	Menge Stk	Ums.Diff. in %	Ums.Diff. absolut
2	0,58	0,00	0,00	10	0,00	100	0,58	0,00	0,00	0,00	0	100	0,58
***	0,58	0,00	0,00	10	0,00	100	0,58	0,00	0,00	0,00	0	100	0,58

Betrieb



CD1730 - Drucken Statistikdatei nach Betrieb

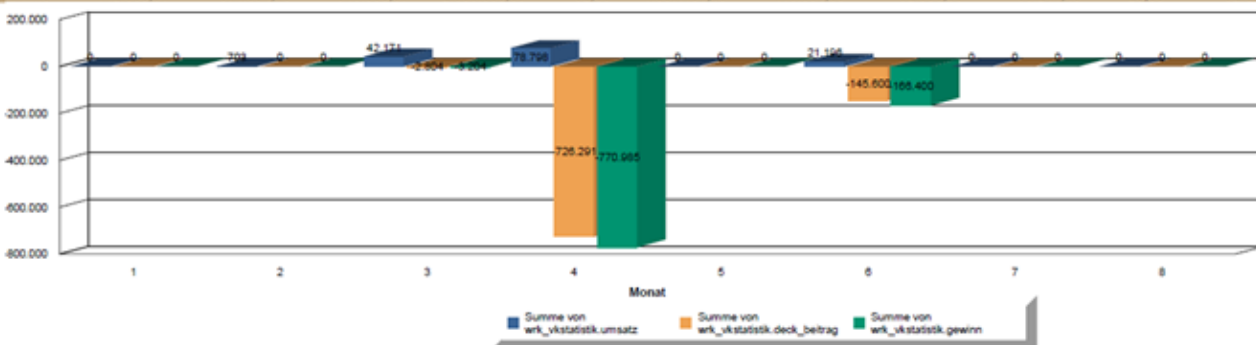
09.08.2018 13:00:48

Betrieb: 22 cimERP

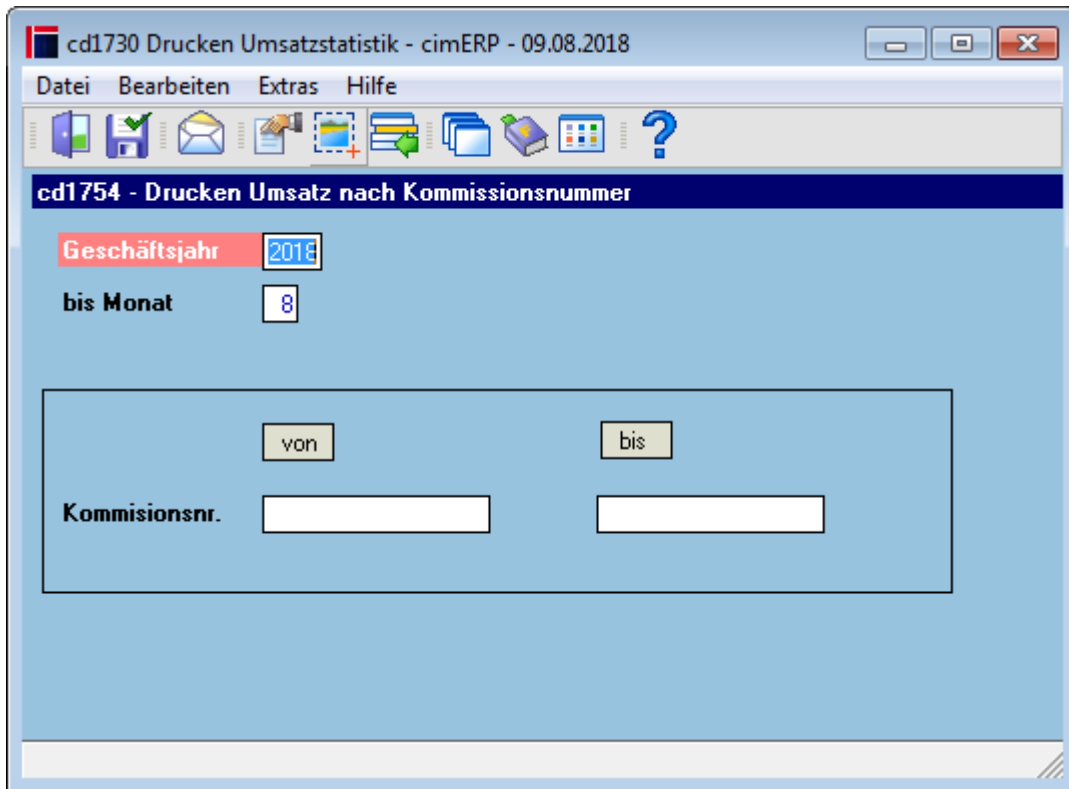
CD1730 - Drucken Statistikdatei nach Betrieb

Geschäftsjahr: 2018 bis Monat: 8

Monat	Umsatz	DB	Gewinn	Plan	PIAbw %	PIAbw eff	← Vorjahr →				
							Umsatz	DB	Gewinn	UmAbw %	UmAbw eff
1	0,00	0,00	0,00	2.000.000,00	-100,00	-2.000.000,00	100.002,34	86.475,04	85.122,24	-100,00	-100.002,34
2	702,86	0,00	0,00	0,00	100,00	702,86	0,00	0,00	0,00	100,00	702,86
3	42.171,48	-2.803,75	-3.203,75	0,00	100,00	42.171,48	10.002,34	-3.524,96	-4.877,76	321,62	32.169,14
4	78.798,47	-726.291,03	-770.985,12	0,00	100,00	78.798,47	0,00	0,00	0,00	100,00	78.798,47
6	21.196,00	-145.600,00	-166.400,00	0,00	100,00	21.196,00	0,00	0,00	0,00	100,00	21.196,00
Summe	142.968,81	-874.694,78	-940.588,87	2.000.000,00	-92,86	-1.857.131,19	110.004,68	82.950,08	80.244,48	29,88	32.864,13



Kommissionsnummer

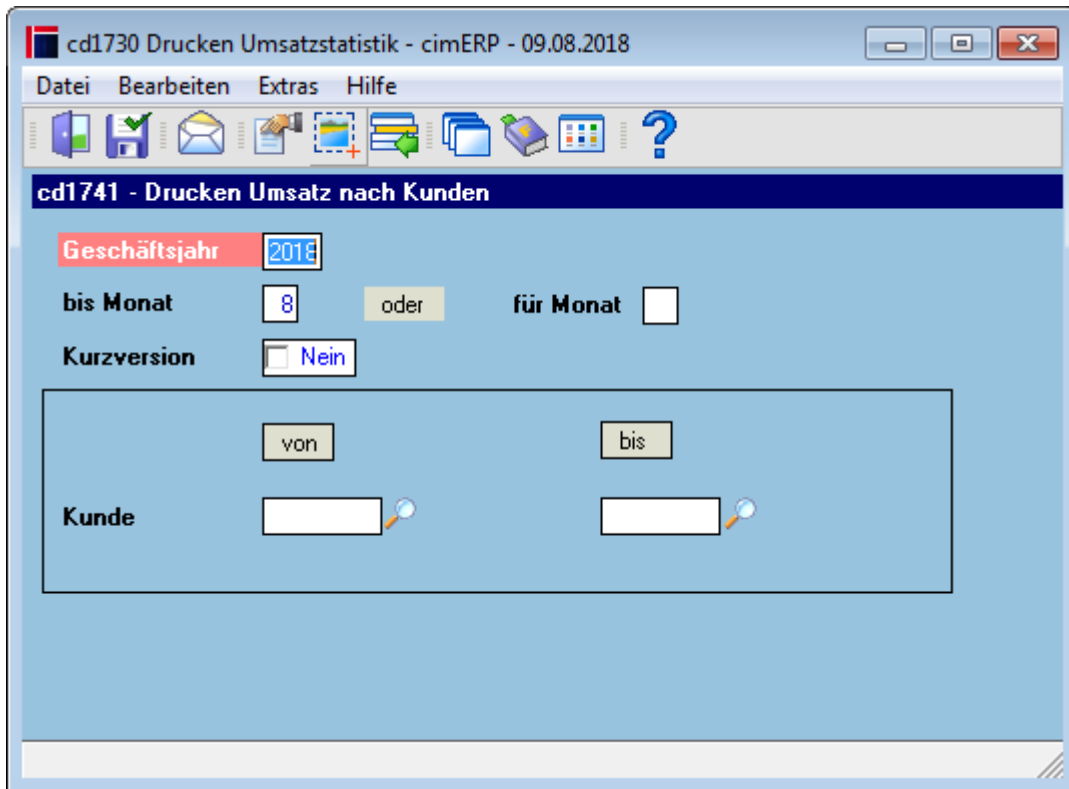


Drucken Umsatzstatistik nach Kommissionsnummer

Geschäftsjahr: 2018 bis Monat: 8 09.08.2018 13:01:10

Kommission															
Monat	Umsatz	DB	Gewinn	Menge	Plan ->			Vorjahr ->			DB	Gewinn	Menge	Ums.Diff. in %	Ums.Diff. absolut
					Umsatz	Ums.Diff. in %	Ums.Diff. absolut	Umsatz	Ums.Diff. in %	Ums.Diff. absolut					
1	0,00	0,00	0,00	4,000	0,00	0	0,00	100.002,34	86.475,04	85.122,24	10,000	-100	-100.002,34		
2	702,86	0,00	0,00	286,000	0,00	100	702,86	0,00	0,00	0,00	0,000	100	702,86		
3	42.171,48	-2.803,75	-3.203,75	4.125,000	0,00	100	42.171,48	10.002,34	-3.524,96	-4.877,76	10,000	322	32.169,14		
4	78.798,47	-726.291,03	-770.985,12	2.466,000	0,00	100	78.798,47	0,00	0,00	0,00	0,000	100	78.798,47		
6	20.800,00	-145.600,00	-166.400,00	208,000	0,00	100	20.800,00	0,00	0,00	0,00	0,000	100	20.800,00		
***	142.472,81	-874.694,78	-940.588,87	7.089,000	0,00	100	142.472,81	110.004,68	82.950,08	80.244,48	20,000	30	32.468,13		
Kommission Komm. Meyer															
Monat	Umsatz	DB	Gewinn	Menge	Plan ->			Vorjahr ->			DB	Gewinn	Menge	Ums.Diff. in %	Ums.Diff. absolut
					Umsatz	Ums.Diff. in %	Ums.Diff. absolut	Umsatz	Ums.Diff. in %	Ums.Diff. absolut					
6	396,00	0,00	0,00	8,000	0,00	100	396,00	0,00	0,00	0,00	0,000	100	396,00		
***	396,00	0,00	0,00	8,000	0,00	100	396,00	0,00	0,00	0,00	0,000	100	396,00		
Summe:	142.868,81	-874.694,78	-940.588,87		0,00	100	142.868,81	110.004,68	82.950,08	80.244,48	30		32.864,13		

Kunden



Drucken Umsatzstatistik nach Kunden

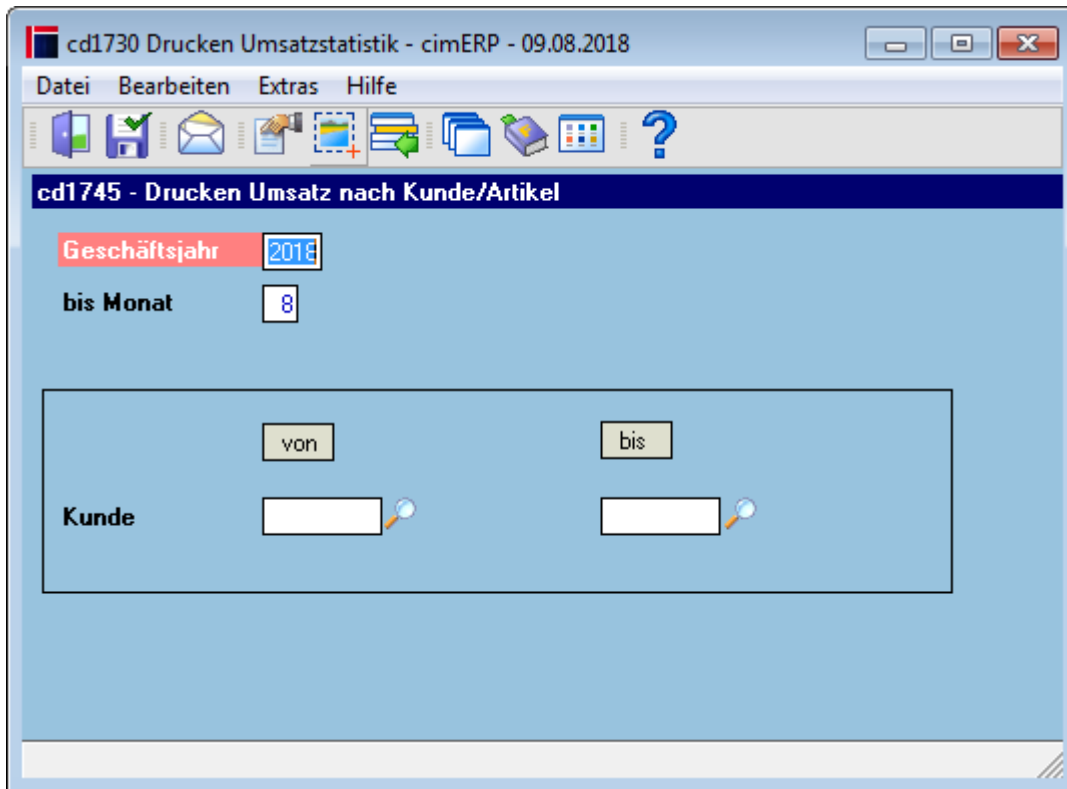
Geschäftsjahr: 2018 bis Monat: 8 09.08.2018 13:03:05

Kunde 101010 Harald Mustermann Wilhelm Karmann GmbH DE 48432 Rheine, Karmannstr. 17												
Monat	Umsatz	DB	Gewinn	Plan ->			Vorjahr ->			Ums.Diff. in %	Umsatz absolut	
				Umsatz	Ums.Diff. in %	Ums.Diff. absolut	Umsatz	DB	Gewinn			
1	0,00	0,00	0,00	5.000,00	-100	-5.000,00	0,00	0,00	0,00	0	0,00	
3	97,00	-3,75	-3,75	0,00	100	97,00	0,00	0,00	0,00	100	97,00	
4	1.005,30	180,95	180,95	5.000,00	-80	-3.994,70	0,00	0,00	0,00	100	1.005,30	
6	396,00	0,00	0,00	0,00	100	396,00	0,00	0,00	0,00	100	396,00	
7	0,00	0,00	0,00	5.000,00	-100	-5.000,00	0,00	0,00	0,00	0	0,00	
***	1.498,30	177,20	177,20	15.000,00	-90	-13.501,70	0,00	0,00	0,00	100	1.498,30	

Kunde 101017 Pierre Mustermann A 1190 Wien, Heiligenstädter Straße 31/3												
Monat	Umsatz	DB	Gewinn	Plan ->			Vorjahr ->			Ums.Diff. in %	Umsatz absolut	
				Umsatz	Ums.Diff. in %	Ums.Diff. absolut	Umsatz	DB	Gewinn			
4	24.527,75	-443.699,50	-480.610,23	0,00	100	24.527,75	0,00	0,00	0,00	100	24.527,75	
***	24.527,75	-443.699,50	-480.610,23	0,00	100	24.527,75	0,00	0,00	0,00	100	24.527,75	

Kunde 101018 Thomas Mustermann Musterfabrik GmbH DE 91710 Gunzenhausen, Industriestr. 25												
Monat	Umsatz	DB	Gewinn	Plan ->			Vorjahr ->			Ums.Diff. in %	Umsatz absolut	
				Umsatz	Ums.Diff. in %	Ums.Diff. absolut	Umsatz	DB	Gewinn			
1	0,00	0,00	0,00	0,00	0	0,00	100.002,34	86.475,04	85.122,24	-100	-100.002,34	
2	0,00	0,00	0,00	10.000,00	-100	-10.000,00	0,00	0,00	0,00	0	0,00	
3	41.900,00	-2.800,00	-3.200,00	10.000,00	319	31.900,00	10.002,34	-3.524,96	-4.877,76	319	31.897,66	
4	12.004,68	-2.522,62	-3.875,42	10.000,00	20	2.004,68	0,00	0,00	0,00	100	12.004,68	
5	0,00	0,00	0,00	10.000,00	-100	-10.000,00	0,00	0,00	0,00	0	0,00	
6	20.800,00	-145.600,00	-166.400,00	10.000,00	108	10.800,00	0,00	0,00	0,00	100	20.800,00	
7	0,00	0,00	0,00	10.000,00	-100	-10.000,00	0,00	0,00	0,00	0	0,00	
8	0,00	0,00	0,00	10.000,00	-100	-10.000,00	0,00	0,00	0,00	0	0,00	
***	74.704,68	-150.922,62	-173.475,42	70.000,00	7	4.704,68	110.004,68	82.950,08	80.244,48	-32	-35.300,00	

Kunden/Artikel

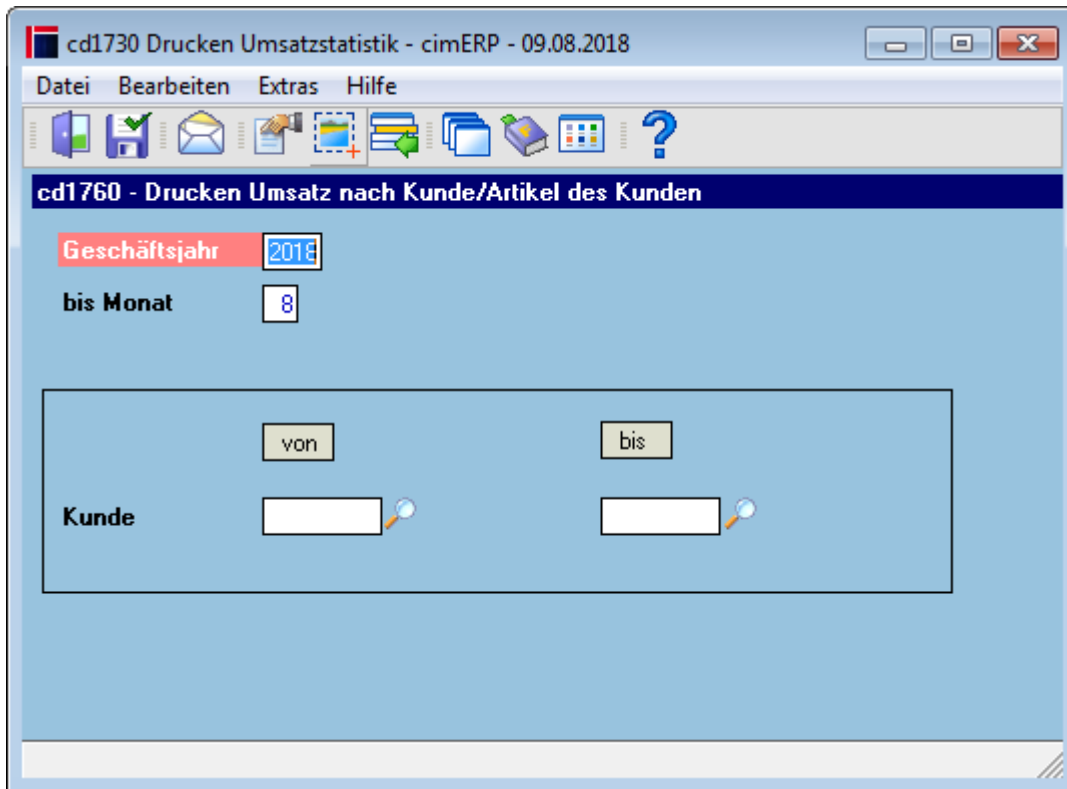


Drucken Umsatzstatistik nach Kunde/Artikel

Geschäftsjahr: 2018 bis Monat: 8 09.08.2018 13:02:04

Kunde 101010 Harald Mustermann Wilhelm Karmann GmbH DE 48432 Rheine, Karmannstr. 17															
# Sonderteile Einkauf															
Monat	Umsatz	DB	Gewinn	Menge Stk	Plan ->			Vorjahr ->			DB	Gewinn	Menge Stk	Ums.Diff. in %	Ums.Diff. absolut
					Umsatz	Ums.Diff. in %	Ums.Diff. absolut	Umsatz	Ums.Diff. in %	Ums.Diff. absolut					
4	-12,00	-12,00	-12,00	0	0,00	-100	-12,00	0,00	0,00	0,00	0	-100	-12,00		
***	-12,00	-12,00	-12,00	0	0,00	-100	-12,00	0,00	0,00	0,00	0	-100	-12,00		
EP-002 Endprodukt 002															
Monat	Umsatz	DB	Gewinn	Menge Stk	Plan ->			Vorjahr ->			DB	Gewinn	Menge Stk	Ums.Diff. in %	Ums.Diff. absolut
					Umsatz	Ums.Diff. in %	Ums.Diff. absolut	Umsatz	Ums.Diff. in %	Ums.Diff. absolut					
3	72,00	0,00	0,00	4.000	0,00	100	72,00	0,00	0,00	0,00	0	100	72,00		
4	36,30	0,00	0,00	2.015	0,00	100	36,30	0,00	0,00	0,00	0	100	36,30		
***	108,30	0,00	0,00	6.015	0,00	100	108,30	0,00	0,00	0,00	0	100	108,30		
EP1-GER Endprodukt gerätenummerngeführt															
Monat	Umsatz	DB	Gewinn	Menge Stk	Plan ->			Vorjahr ->			DB	Gewinn	Menge Stk	Ums.Diff. in %	Ums.Diff. absolut
					Umsatz	Ums.Diff. in %	Ums.Diff. absolut	Umsatz	Ums.Diff. in %	Ums.Diff. absolut					
4	110,00	0,00	0,00	2	0,00	100	110,00	0,00	0,00	0,00	0	100	110,00		
6	396,00	0,00	0,00	8	0,00	100	396,00	0,00	0,00	0,00	0	100	396,00		
***	506,00	0,00	0,00	10	0,00	100	506,00	0,00	0,00	0,00	0	100	506,00		
EP1-SER Endprodukt serienummerngeführt															
Monat	Umsatz	DB	Gewinn	Menge Stk	Plan ->			Vorjahr ->			DB	Gewinn	Menge Stk	Ums.Diff. in %	Ums.Diff. absolut
					Umsatz	Ums.Diff. in %	Ums.Diff. absolut	Umsatz	Ums.Diff. in %	Ums.Diff. absolut					
4	440,00	0,00	0,00	8	0,00	100	440,00	0,00	0,00	0,00	0	100	440,00		
***	440,00	0,00	0,00	8	0,00	100	440,00	0,00	0,00	0,00	0	100	440,00		

Kunden/Artikel des Kunden

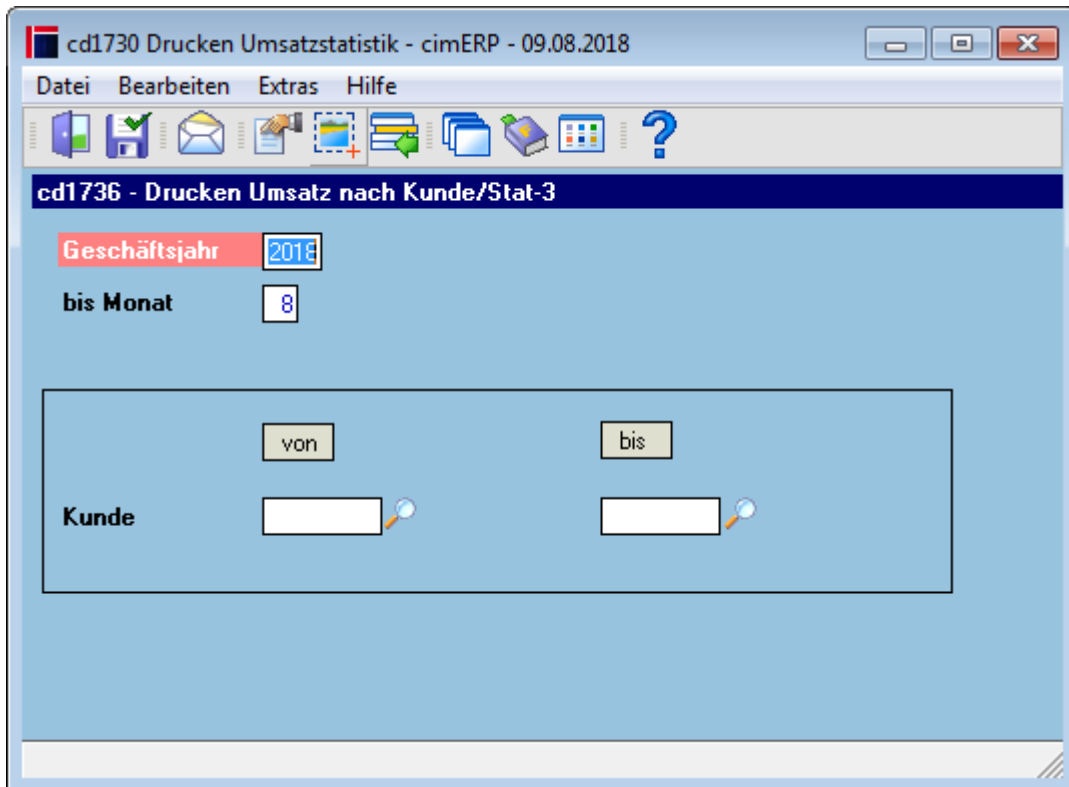


Drucken Umsatzstatistik nach Kunde / Artikel des Kunden

Geschäftsjahr: 2018 bis Monat: 8 09.08.2018 13:02:30

Kunde 101010 Harald Mustermann Wilhelm Karmann GmbH DE 48432 Rheine, Karmannstr. 17															
Artikel-Nr.															
Monat	Umsatz	DB	Gewinn	Menge	Plan ->			Vorjahr ->			DB	Gewinn	Menge	Ums.Diff. in %	Ums.Diff. absolut
					Umsatz	Ums.Diff. in %	Ums.Diff. absolut	Umsatz	DB	Gewinn	Menge	Ums.Diff. in %	Ums.Diff. absolut		
1	0,00	0,00	0,00	4,000	0,00	0	0,00	0,00	0,00	0,00	4,000	0	0,00		
3	97,00	-3,75	-3,75	4.001,000	0,00	100	97,00	97,00	-3,75	-3,75	4.001,000	0	0,00		
4	1.005,30	180,95	180,95	2.044,000	0,00	100	1.005,30	1.005,30	180,95	180,95	2.044,000	0	0,00		
6	396,00	0,00	0,00	8,000	0,00	100	396,00	396,00	0,00	0,00	8,000	0	0,00		
***	1.498,30	177,20	177,20	6.057,000	0,00	100	1.498,30	1.498,30	177,20	177,20	6.057,000	0	0,00		
***	1.498,30	177,20	177,20		0,00	100	1.498,30	1.498,30	177,20	177,20		0	0,00		
Kunde 101017 Pierre Mustermann A 1190 Wien, Heiligenstädter Straße 31/3															
Artikel-Nr.															
Monat	Umsatz	DB	Gewinn	Menge	Plan ->			Vorjahr ->			DB	Gewinn	Menge	Ums.Diff. in %	Ums.Diff. absolut
					Umsatz	Ums.Diff. in %	Ums.Diff. absolut	Umsatz	DB	Gewinn	Menge	Ums.Diff. in %	Ums.Diff. absolut		
4	24.527,75	-443.699,50	-480.610,23	312,000	0,00	100	24.527,75	24.527,75	-443.699,50	-480.610,23	312,000	0	0,00		
***	24.527,75	-443.699,50	-480.610,23	312,000	0,00	100	24.527,75	24.527,75	-443.699,50	-480.610,23	312,000	0	0,00		
***	24.527,75	-443.699,50	-480.610,23		0,00	100	24.527,75	24.527,75	-443.699,50	-480.610,23		0	0,00		

Kunden/Statistikbegriff 3-st.

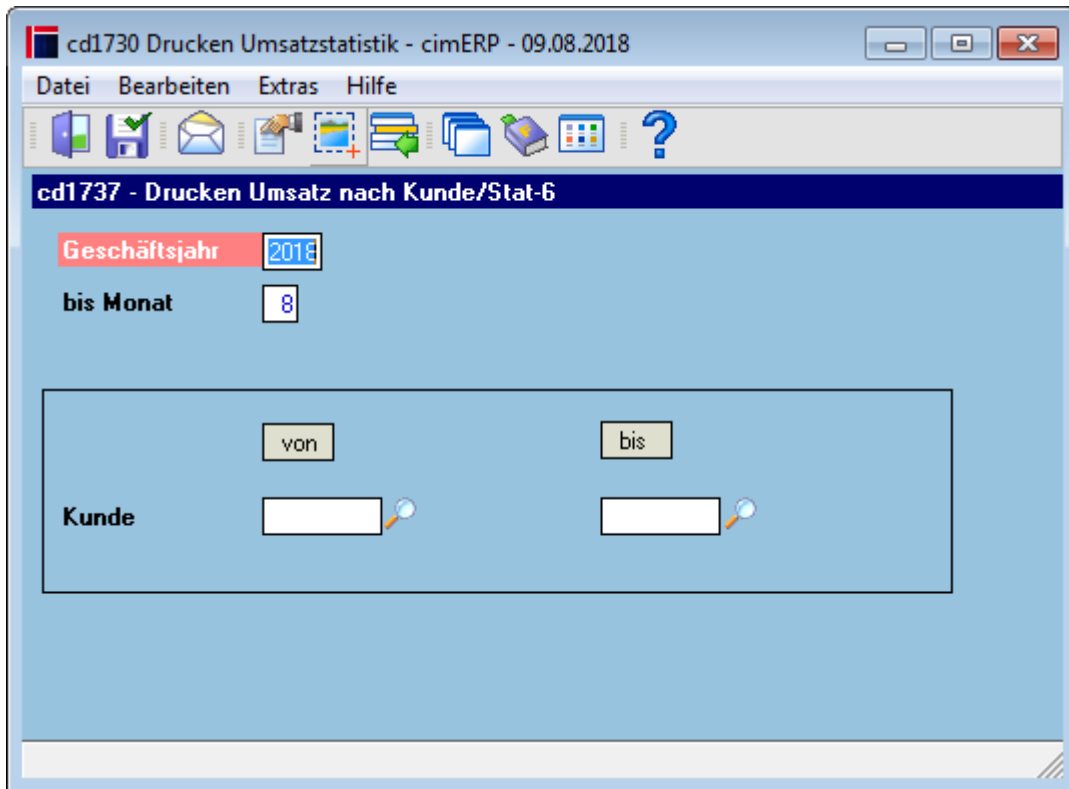


Drucken Umsatzstatistik nach Kunde/Statistikbegriff 3-st.

Geschäftsjahr: 2018 bis Monat: 8 09.08.2018 13:05:19

Kunde															
101017 Pierre Mustermann		A 1190 Wien, Heiligenstädter Straße 31/3													
Statistikbegriff		020 Krankenhaus													
Monat	Umsatz	DB	Gewinn	Menge	Plan ->			Vorjahr ->			DB	Gewinn	Menge	Ums.Diff. in %	Ums.Diff. absolut
4	14.580,00	-105.986,40	-108.397,80	30,000	Umsatz	Ums.Diff. in %	Ums.Diff. absolut	Umsatz	DB	Gewinn	Menge	Ums.Diff. in %	Ums.Diff. absolut		
***	14.580,00	-105.986,40	-108.397,80	30,000	0,00	100	14.580,00	0,00	0,00	0,00	0,000	100	14.580,00		
Statistikbegriff		700 Kabelschutzrohre													
Monat	Umsatz	DB	Gewinn	Menge	Plan ->			Vorjahr ->			DB	Gewinn	Menge	Ums.Diff. in %	Ums.Diff. absolut
4	2.700,00	0,00	0,00	25,000	Umsatz	Ums.Diff. in %	Ums.Diff. absolut	Umsatz	DB	Gewinn	Menge	Ums.Diff. in %	Ums.Diff. absolut		
***	2.700,00	0,00	0,00	25,000	0,00	100	2.700,00	0,00	0,00	0,00	0,000	100	2.700,00		
***	17.280,00	-105.986,40	-108.397,80		0,00	100	17.280,00	0,00	0,00	0,00		100	17.280,00		
Kunde		101018 Thomas Mustermann Musterfabrik GmbH													
Statistikbegriff		001 Möbel													
Monat	Umsatz	DB	Gewinn	Menge	Plan ->			Vorjahr ->			DB	Gewinn	Menge	Ums.Diff. in %	Ums.Diff. absolut
3	1.200,00	0,00	0,00	2,000	Umsatz	Ums.Diff. in %	Ums.Diff. absolut	Umsatz	DB	Gewinn	Menge	Ums.Diff. in %	Ums.Diff. absolut		
***	1.200,00	0,00	0,00	2,000	0,00	100	1.200,00	0,00	0,00	0,00	0,000	100	1.200,00		
***	1.200,00	0,00	0,00		0,00	100	1.200,00	0,00	0,00	0,00		100	1.200,00		

Kunden/Statistikbegriff 6-st.

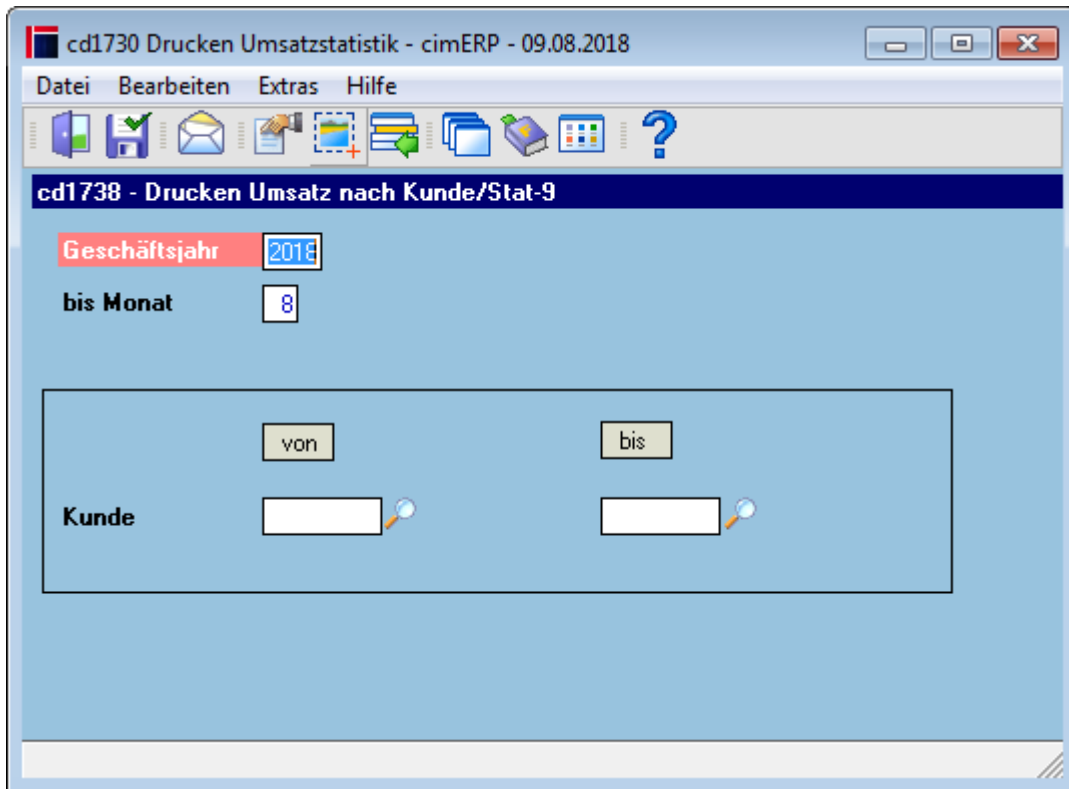


Drucken Umsatzstatistik nach Kunde/Statistikbegriff 6-st.

Geschäftsjahr: 2018 bis Monat: 8 09.08.2018 13:23:50

Kunde 101017 Pierre Mustermann A 1190 Wien, Heiligenstädter Straße 31/3															
Statistikbegriff 700001 Kabelschutzhohre 110 mm Durchm															
Monat	Umsatz	DB	Gewinn	Menge	Plan ->			Vorjahr ->			DB	Gewinn	Menge	Ums.Diff. in %	Ums.Diff. absolut
4	2.700,00	0,00	0,00	25.000	Umsatz	Ums.Diff. in %	Ums.Diff. absolut	Umsatz	DB	Gewinn	Menge	Ums.Diff. in %	Ums.Diff. absolut		
					0,00	100	2.700,00	0,00	0,00	0,00	0,000	100	2.700,00		
***	2.700,00	0,00	0,00	25.000	0,00	100	2.700,00	0,00	0,00	0,00	0,000	100	2.700,00		
***	2.700,00	0,00	0,00		0,00	100	2.700,00	0,00	0,00	0,00	100		2.700,00		
Kunde 101018 Thomas Mustermann Musterfabrik GmbH DE 91710 Gunzenhausen, Industriestr. 25															
Statistikbegriff 001002 Wohnzimmer															
Monat	Umsatz	DB	Gewinn	Menge	Plan ->			Vorjahr ->			DB	Gewinn	Menge	Ums.Diff. in %	Ums.Diff. absolut
3	1.200,00	0,00	0,00	2.000	Umsatz	Ums.Diff. in %	Ums.Diff. absolut	Umsatz	DB	Gewinn	Menge	Ums.Diff. in %	Ums.Diff. absolut		
					0,00	100	1.200,00	0,00	0,00	0,00	0,000	100	1.200,00		
***	1.200,00	0,00	0,00	2.000	0,00	100	1.200,00	0,00	0,00	0,00	0,000	100	1.200,00		
***	1.200,00	0,00	0,00		0,00	100	1.200,00	0,00	0,00	0,00	100		1.200,00		
Summe:	3.900,00	0,00	0,00		0,00	100	3.900,00	0,00	0,00	0,00	100		3.900,00		

Kunden/Statistikbegriff 9-st.

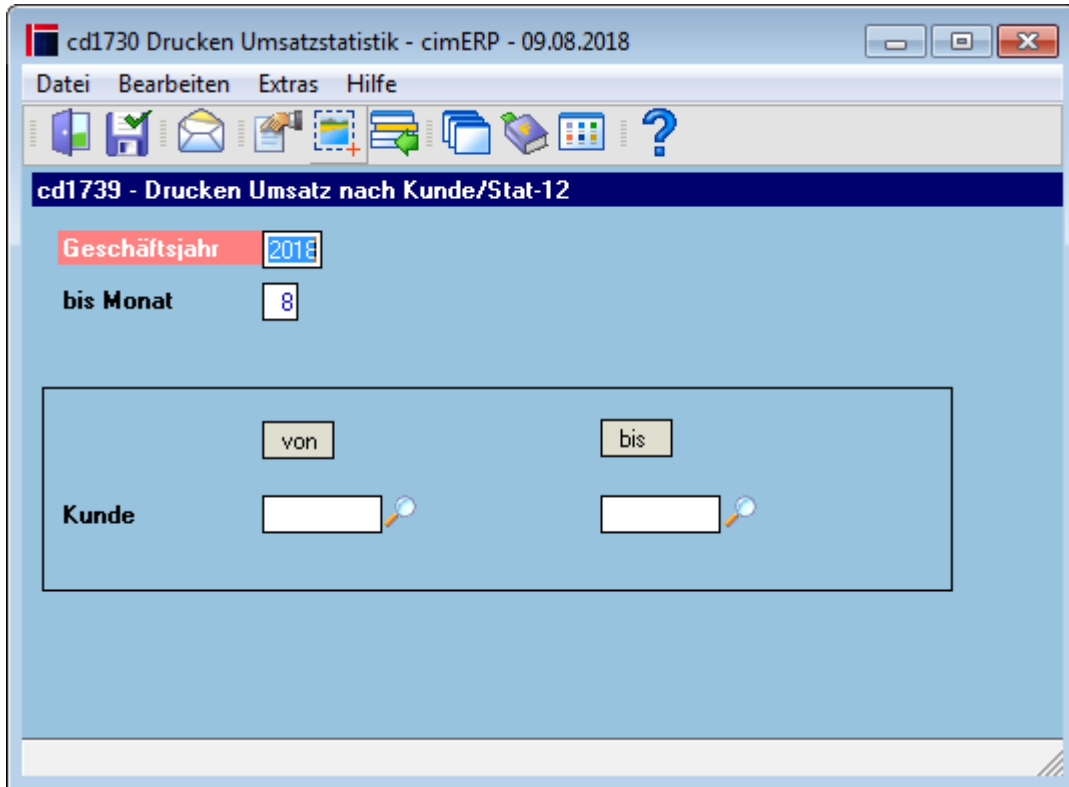


Drucken Umsatzstatistik nach Kunde/Statistikbegriff 9-st.

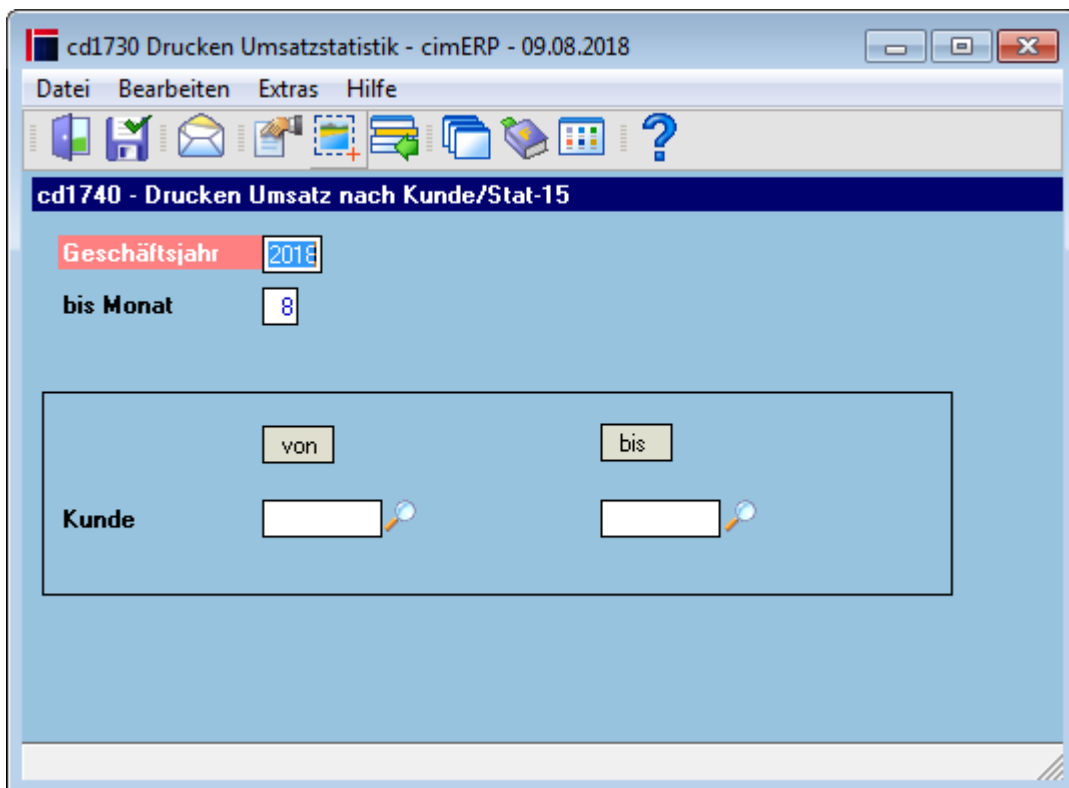
Geschäftsjahr: 2018 bis Monat: 8 09.08.2018 13:23:58

Kunde 101017 Pierre Mustermann A 1190 Wien, Heiligenstädter Straße 31/3													
Statistikbegriff 700001006 KSR 110 mm Durchm 6 m													
Monat	Umsatz	DB	Gewinn	Menge	Plan -> Umsatz	Ums.Diff. in %	Ums.Diff. absolut	Vorjahr -> Umsatz	DB	Gewinn	Menge	Ums.Diff. in %	Ums.Diff. absolut
4	2.700,00	0,00	0,00	25,000	0,00	100	2.700,00	0,00	0,00	0,00	0,000	100	2.700,00
***	2.700,00	0,00	0,00	25,000	0,00	100	2.700,00	0,00	0,00	0,00	0,000	100	2.700,00
***	2.700,00	0,00	0,00		0,00	100	2.700,00	0,00	0,00	0,00		100	2.700,00
Kunde 101018 Thomas Mustermann Musterfabrik GmbH DE 91710 Gunzenhausen, Industriestr. 25													
Statistikbegriff 001002001 Couch													
Monat	Umsatz	DB	Gewinn	Menge	Plan -> Umsatz	Ums.Diff. in %	Ums.Diff. absolut	Vorjahr -> Umsatz	DB	Gewinn	Menge	Ums.Diff. in %	Ums.Diff. absolut
3	1.200,00	0,00	0,00	2,000	0,00	100	1.200,00	0,00	0,00	0,00	0,000	100	1.200,00
***	1.200,00	0,00	0,00	2,000	0,00	100	1.200,00	0,00	0,00	0,00	0,000	100	1.200,00
***	1.200,00	0,00	0,00		0,00	100	1.200,00	0,00	0,00	0,00		100	1.200,00
Summe:	3.900,00	0,00	0,00		0,00	100	3.900,00	0,00	0,00	0,00		100	3.900,00

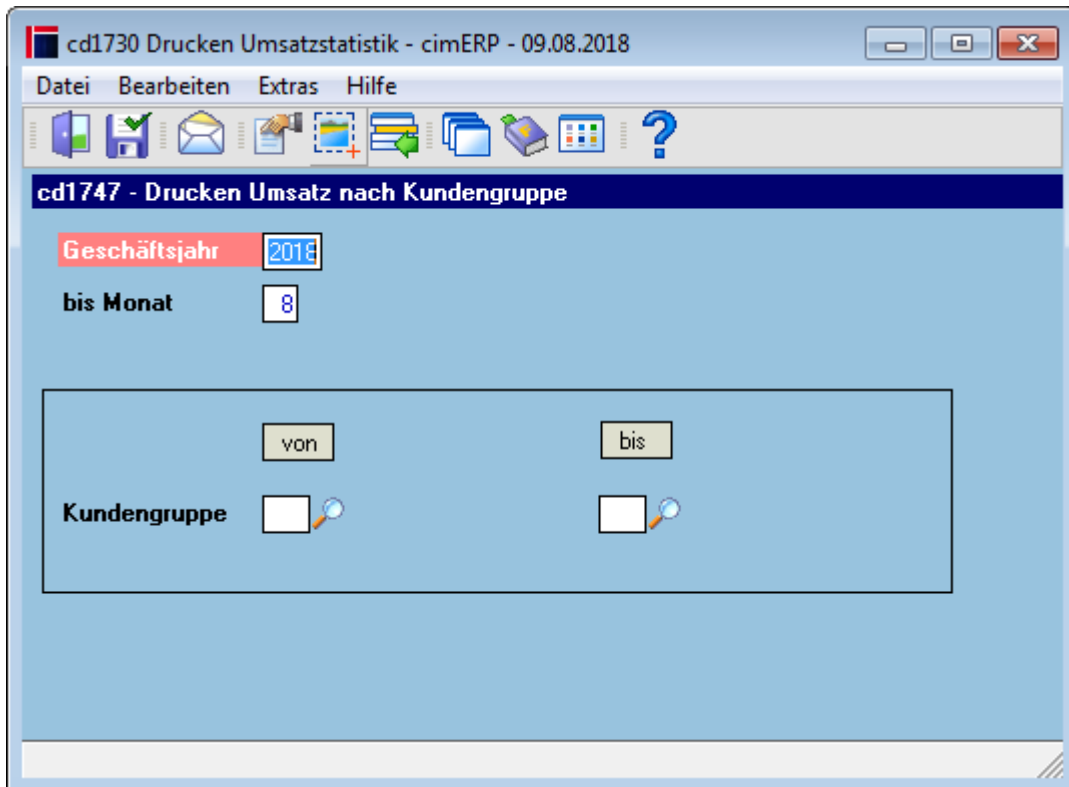
Kunden/Statistikbegriff 12-st.



Kunden/Statistikbegriff 15-st.



Kundengruppe

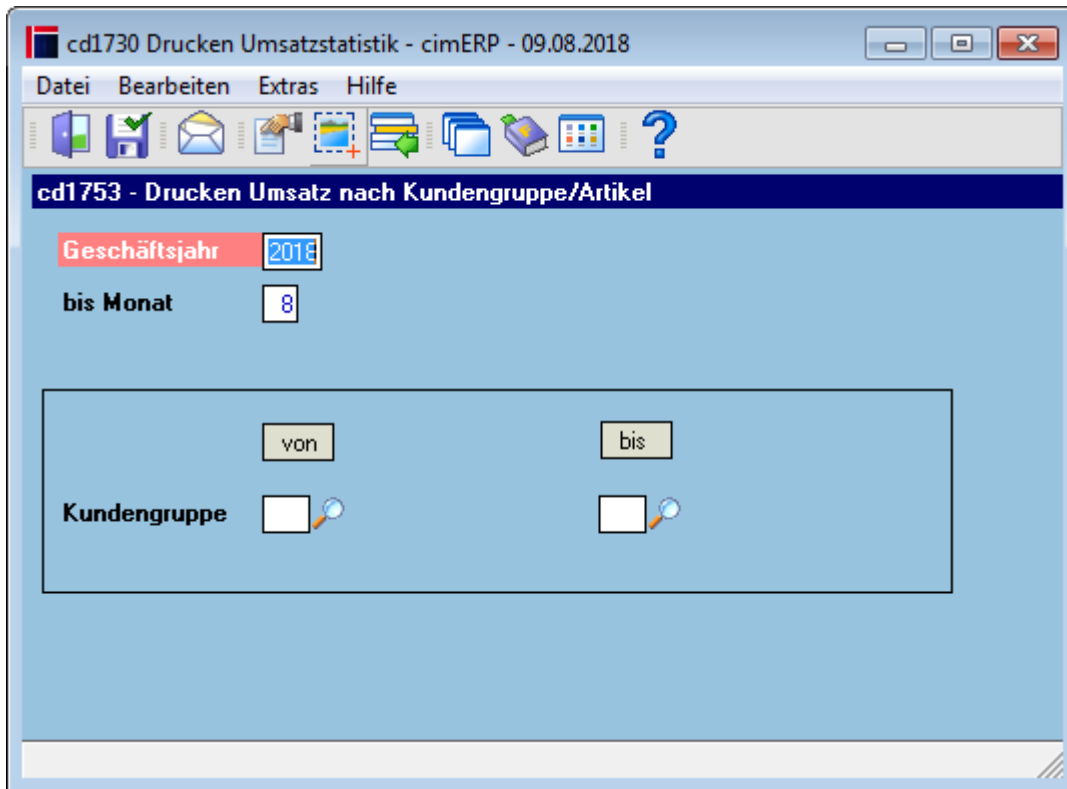


Drucken Umsatzstatistik nach Kundengruppe

Geschäftsjahr: 2018 bis Monat: 8 09.08.2018 13:24:09

Kundengr. 1 Spezialkunden-----#											
D ,											
Monat	Umsatz	DB	Gewinn	Plan ->			Vorjahr ->				
				Umsatz	Ums.Diff. in %	Diff. abs. absolut	Umsatz	DB	Gewinn	Ums.Diff. in %	Diff. abs. absolut
4	41.260,74	-280.249,86	-286.680,42	0,00	100	41.260,74	0,00	0,00	0,00	100	41.260,74
***	41.260,74	-280.249,86	-286.680,42	0,00	100	41.260,74	0,00	0,00	0,00	100	41.260,74
Kundengr. 3 Kundengruppe VDA											
D ,											
Monat	Umsatz	DB	Gewinn	Plan ->			Vorjahr ->				
				Umsatz	Ums.Diff. in %	Diff. abs. absolut	Umsatz	DB	Gewinn	Ums.Diff. in %	Diff. abs. absolut
4	24.527,75	-443.699,50	-480.610,23	0,00	100	24.527,75	0,00	0,00	0,00	100	24.527,75
***	24.527,75	-443.699,50	-480.610,23	0,00	100	24.527,75	0,00	0,00	0,00	100	24.527,75
Kundengr. 5 Industrie											
D ,											
Monat	Umsatz	DB	Gewinn	Plan ->			Vorjahr ->				
				Umsatz	Ums.Diff. in %	Diff. abs. absolut	Umsatz	DB	Gewinn	Ums.Diff. in %	Diff. abs. absolut
1	0,00	0,00	0,00	0,00	0	0,00	100.002,34	86.475,04	85.122,24	-100	-100.002,34
3	42.171,48	-2.803,75	-3.203,75	0,00	100	42.171,48	10.002,34	-3.524,96	-4.877,76	322	32.169,14
4	13.009,98	-2.341,67	-3.694,47	0,00	100	13.009,98	0,00	0,00	0,00	100	13.009,98
6	21.196,00	-145.600,00	-166.400,00	0,00	100	21.196,00	0,00	0,00	0,00	100	21.196,00
***	76.377,46	-150.745,42	-173.298,22	0,00	100	76.377,46	110.004,68	82.950,68	80.244,48	-31	-33.627,22

Kundengruppe/Artikel

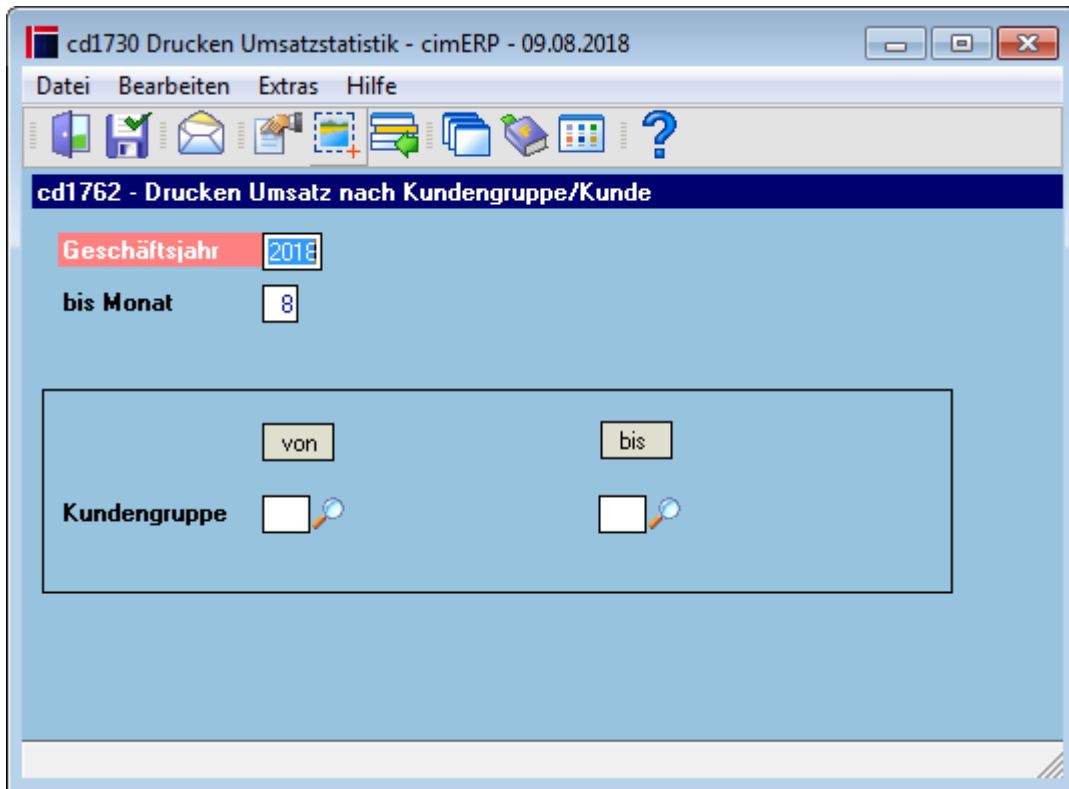


Drucken Umsatzstatistik nach Kundengruppe / Artikel

Geschäftsjahr: 2018 bis Monat: 8 09.08.2018 13:24:44

Kundengruppe 1 Spezialkunden.....#													
D ,													
EP2 Endprodukt2 - a disponiert.....# für Test													
Monat	Umsatz	DB	Gewinn	Menge Stk	Plan -> Umsatz	Ums.Diff. in %	Ums.Diff. absolut	Vorjahr -> Umsatz	DB	Gewinn	Menge Stk	Ums.Diff. in %	Ums.Diff. absolut
4	41.260,74	-280.249,86	-286.680,42	80	0,00	100	41.260,74	0,00	0,00	0,00	0	100	41.260,74
***	41.260,74	-280.249,86	-286.680,42	80	0,00	100	41.260,74	0,00	0,00	0,00	0	100	41.260,74
***	41.260,74	-280.249,86	-286.680,42		0,00	100	41.260,74	0,00	0,00	0,00	100		41.260,74
Kundengruppe 3 Kundengruppe VDA													
D ,													
EP-003 Endprodukt 003 mit Konstruktion													
Monat	Umsatz	DB	Gewinn	Menge Stk	Plan -> Umsatz	Ums.Diff. in %	Ums.Diff. absolut	Vorjahr -> Umsatz	DB	Gewinn	Menge Stk	Ums.Diff. in %	Ums.Diff. absolut
4	17,10	2,40	-0,53	2	0,00	100	17,10	0,00	0,00	0,00	0	100	17,10
***	17,10	2,40	-0,53	2	0,00	100	17,10	0,00	0,00	0,00	0	100	17,10
EP1 Endprodukt													
Monat	Umsatz	DB	Gewinn	Menge Stk	Plan -> Umsatz	Ums.Diff. in %	Ums.Diff. absolut	Vorjahr -> Umsatz	DB	Gewinn	Menge Stk	Ums.Diff. in %	Ums.Diff. absolut
4	7.230,65	-337.715,50	-372.211,90	255	0,00	100	7.230,65	0,00	0,00	0,00	0	100	7.230,65
***	7.230,65	-337.715,50	-372.211,90	255	0,00	100	7.230,65	0,00	0,00	0,00	0	100	7.230,65
EP-1-1 Endprodukt 1 stufig Testprodukt													
Monat	Umsatz	DB	Gewinn	Menge Stk	Plan -> Umsatz	Ums.Diff. in %	Ums.Diff. absolut	Vorjahr -> Umsatz	DB	Gewinn	Menge Stk	Ums.Diff. in %	Ums.Diff. absolut
4	2.700,00	0,00	0,00	25	0,00	100	2.700,00	0,00	0,00	0,00	0	100	2.700,00
***	2.700,00	0,00	0,00	25	0,00	100	2.700,00	0,00	0,00	0,00	0	100	2.700,00

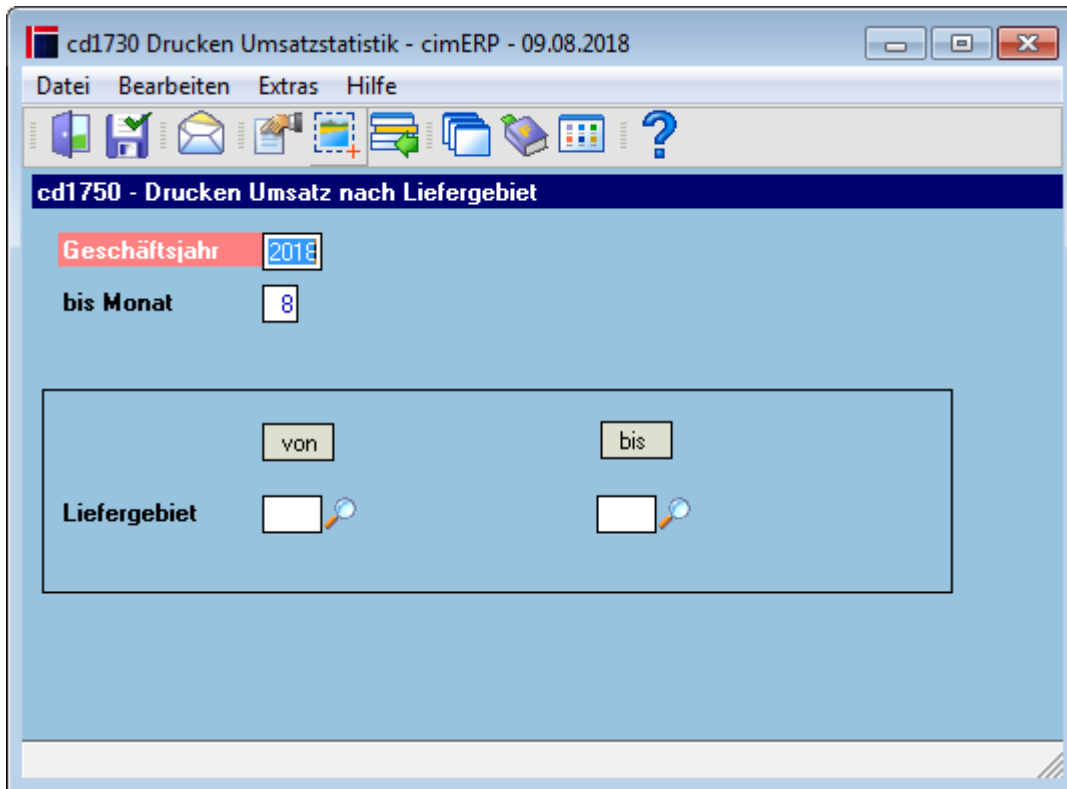
Kundengruppe/Kunde



Drucken Umsatzstatistik nach Kundengruppe / Kunde

Geschäftsjahr:		2018		bis Monat:		8		09.08.2018 13:24:53			
Kundengruppe	1 Spezialkunden-----#										
	D .										
Kunde	499918 Hendryk van Musterman										
	B 4700 Musterboorg, Musterstraat 12										
Monat	Umsatz	DB	Gewinn	Plan ->			Vorjahr ->				
				Umsatz	Ums.Diff. in %	Ums.Diff. absolut	Umsatz	DB	Gewinn	Ums.Diff. in %	Ums.Diff. absolut
4	41.260,74	-280.249,86	-286.680,42	0,00	100	41.260,74	0,00	0,00	0,00	100	41.260,74
***	41.260,74	-280.249,86	-286.680,42	0,00	100	41.260,74	0,00	0,00	0,00	100	41.260,74
***	41.260,74	-280.249,86	-286.680,42	0,00	100	41.260,74	0,00	0,00	0,00	100	41.260,74
Kundengruppe	3 Kundengruppe VDA										
	D .										
Kunde	101017 Pierre Mustermann										
	A 1190 Wien, Heiligenstädter Straße 31/3										
Monat	Umsatz	DB	Gewinn	Plan ->			Vorjahr ->				
				Umsatz	Ums.Diff. in %	Ums.Diff. absolut	Umsatz	DB	Gewinn	Ums.Diff. in %	Ums.Diff. absolut
4	24.527,75	-443.699,50	-480.610,23	0,00	100	24.527,75	0,00	0,00	0,00	100	24.527,75
***	24.527,75	-443.699,50	-480.610,23	0,00	100	24.527,75	0,00	0,00	0,00	100	24.527,75
***	24.527,75	-443.699,50	-480.610,23	0,00	100	24.527,75	0,00	0,00	0,00	100	24.527,75
Kundengruppe	5 Industrie										
	D .										
Kunde	101010 Harald Mustermann										
	DE 48432 Rheine, Karmannstr. 17										
	Wilhelm Karmann GmbH										
Monat	Umsatz	DB	Gewinn	Plan ->			Vorjahr ->				
				Umsatz	Ums.Diff. in %	Ums.Diff. absolut	Umsatz	DB	Gewinn	Ums.Diff. in %	Ums.Diff. absolut
1	0,00	0,00	0,00	0,00	0	0,00	0,00	0,00	0,00	0	0,00
3	97,00	-3,75	-3,75	0,00	100	97,00	0,00	0,00	0,00	100	97,00

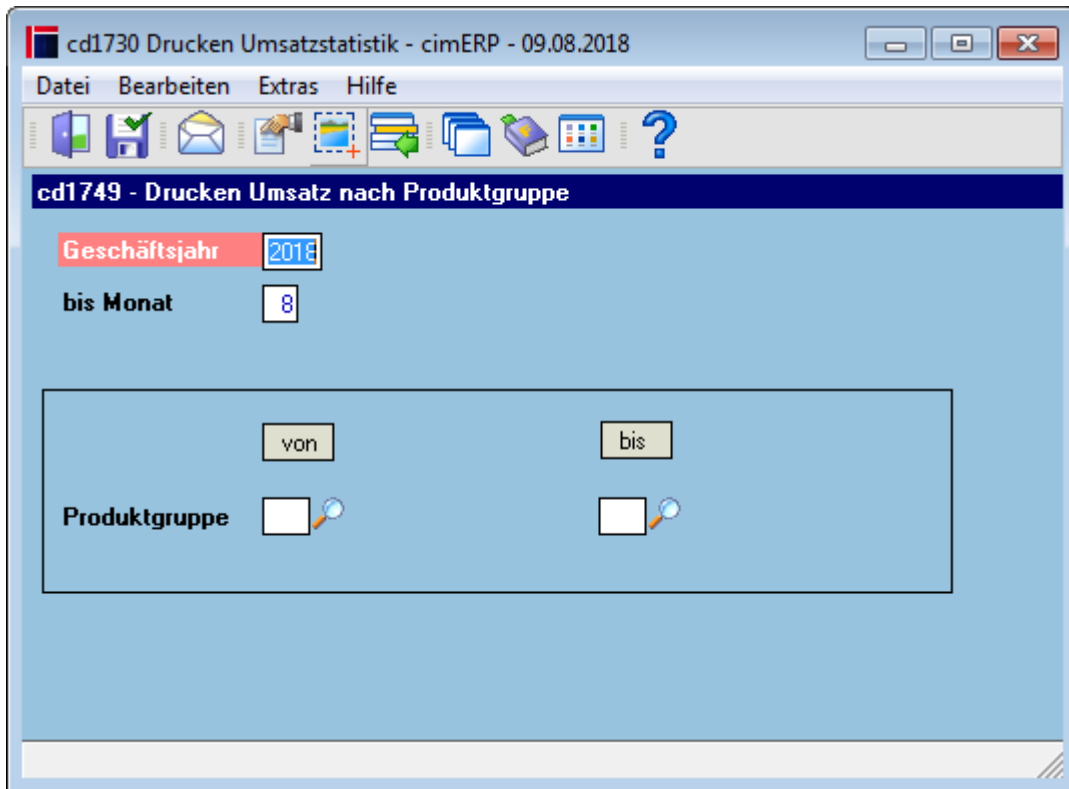
Liefergebiet



Drucken Umsatzstatistik nach Liefergebiet

Geschäftsjahr:		2018		bis Monat:		8		09.08.2018 13:24:59			
Liefergebiet 2 Bayern											
Monat	Umsatz	DB	Gewinn	Plan ->			Vorjahr ->				
				Umsatz	Ums.Diff. in %	Diff. abs. absolut	Umsatz	DB	Gewinn	Ums.Diff. in %	Diff. abs. absolut
4	41.260,74	-280.249,86	-286.680,42	0,00	100	41.260,74	0,00	0,00	0,00	100	41.260,74
***	41.260,74	-280.249,86	-286.680,42	0,00	100	41.260,74	0,00	0,00	0,00	100	41.260,74
Liefergebiet 5 Mittelfranken											
Monat	Umsatz	DB	Gewinn	Plan ->			Vorjahr ->				
				Umsatz	Ums.Diff. in %	Diff. abs. absolut	Umsatz	DB	Gewinn	Ums.Diff. in %	Diff. abs. absolut
1	0,00	0,00	0,00	0,00	0	0,00	100.002,34	86.475,04	85.122,24	-100	-100.002,34
2	702,86	0,00	0,00	0,00	100	702,86	0,00	0,00	0,00	100	702,86
3	41.900,00	-2.800,00	-3.200,00	0,00	100	41.900,00	10.002,34	-3.524,96	-4.877,76	319	31.897,66
4	12.504,68	-8.786,27	-10.815,47	0,00	100	12.504,68	0,00	0,00	0,00	100	12.504,68
6	20.800,00	-145.600,00	-166.400,00	0,00	100	20.800,00	0,00	0,00	0,00	100	20.800,00
***	75.907,54	-157.186,27	-180.415,47	0,00	100	75.907,54	110.004,68	82.950,08	80.244,48	-31	-34.097,14
Liefergebiet 9 Nordrhein-Westfalen											
Monat	Umsatz	DB	Gewinn	Plan ->			Vorjahr ->				
				Umsatz	Ums.Diff. in %	Diff. abs. absolut	Umsatz	DB	Gewinn	Ums.Diff. in %	Diff. abs. absolut
6	396,00	0,00	0,00	0,00	100	396,00	0,00	0,00	0,00	100	396,00
***	396,00	0,00	0,00	0,00	100	396,00	0,00	0,00	0,00	100	396,00
Liefergebiet 12 Sachsen											
Monat	Umsatz	DB	Gewinn	Plan ->			Vorjahr ->				
				Umsatz	Ums.Diff. in %	Diff. abs. absolut	Umsatz	DB	Gewinn	Ums.Diff. in %	Diff. abs. absolut
1	0,00	0,00	0,00	0,00	0	0,00	0,00	0,00	0,00	0	0,00
3	97,00	-3,75	-3,75	0,00	100	97,00	0,00	0,00	0,00	100	97,00
4	1.005,30	180,95	180,95	0,00	100	1.005,30	0,00	0,00	0,00	100	1.005,30
***	1.102,30	177,20	177,20	0,00	100	1.102,30	0,00	0,00	0,00	100	1.102,30

Produktgruppe

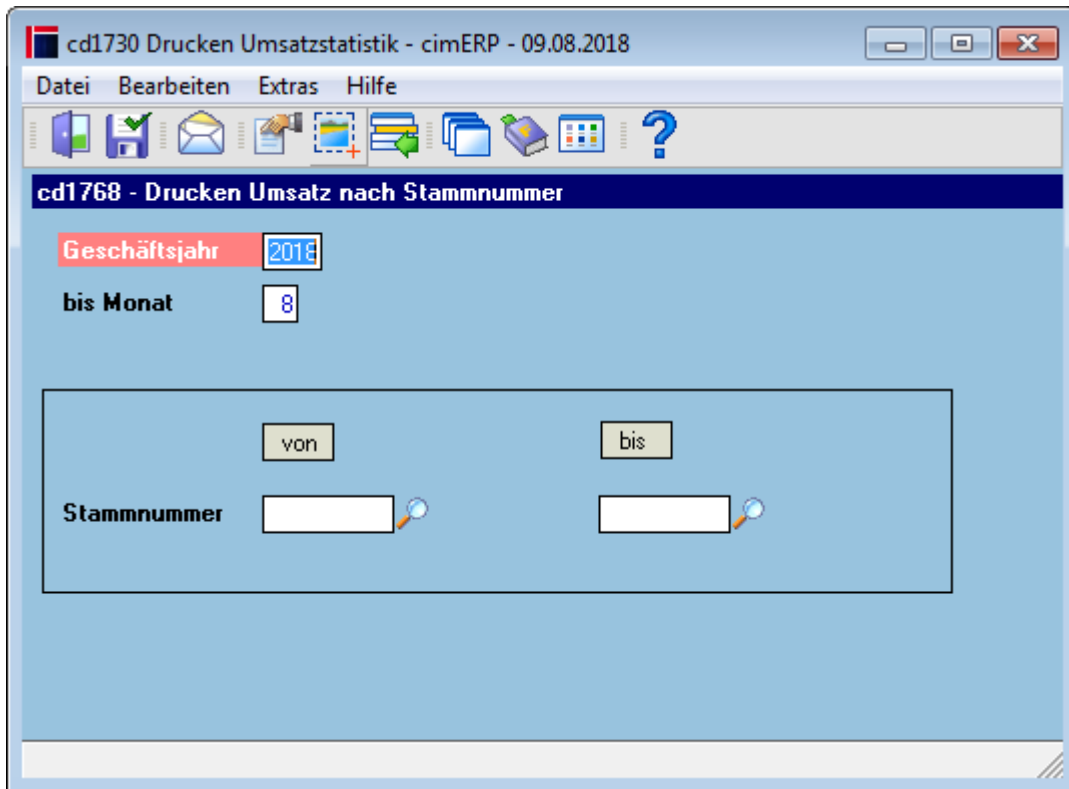


Drucken Umsatzstatistik nach Produktgruppe

Geschäftsjahr: 2018 bis Monat: 8 09.08.2018 13:25:05

HLS															
Monat	Umsatz	DB	Gewinn	Menge	Plan ->			Vorjahr ->			DB	Gewinn	Menge	Ums.Diff. in %	Ums.Diff. absolut
					Umsatz	Ums.Diff. in %	Ums.Diff. absolut	Umsatz	Ums.Diff. in %	Ums.Diff. absolut					
3	72,00	0,00	0,00	4.000,000	0,00	100	72,00	0,00	0,00	0,00	0,00	0,000	100	72,00	
4	59.575,14	-386.040,91	-394.885,80	2.181,000	0,00	100	59.575,14	0,00	0,00	0,00	0,00	0,000	100	59.575,14	
6	396,00	0,00	0,00	8,000	0,00	100	396,00	0,00	0,00	0,00	0,00	0,000	100	396,00	
***	60.043,14	-386.040,91	-394.885,80	6.189,000	0,00	100	60.043,14	0,00	0,00	0,00	0,00	0,000	100	60.043,14	
POL															
Monat	Umsatz	DB	Gewinn	Menge	Plan ->			Vorjahr ->			DB	Gewinn	Menge	Ums.Diff. in %	Ums.Diff. absolut
					Umsatz	Ums.Diff. in %	Ums.Diff. absolut	Umsatz	Ums.Diff. in %	Ums.Diff. absolut					
3	1.200,00	0,00	0,00	2,000	0,00	100	1.200,00	0,00	0,00	0,00	0,00	0,000	100	1.200,00	
***	1.200,00	0,00	0,00	2,000	0,00	100	1.200,00	0,00	0,00	0,00	0,00	0,000	100	1.200,00	
Summe:	61.243,14	-386.040,91	-394.885,80		0,00	100	61.243,14	0,00	0,00	0,00	0,00	0,000	100	61.243,14	

Stammnummer



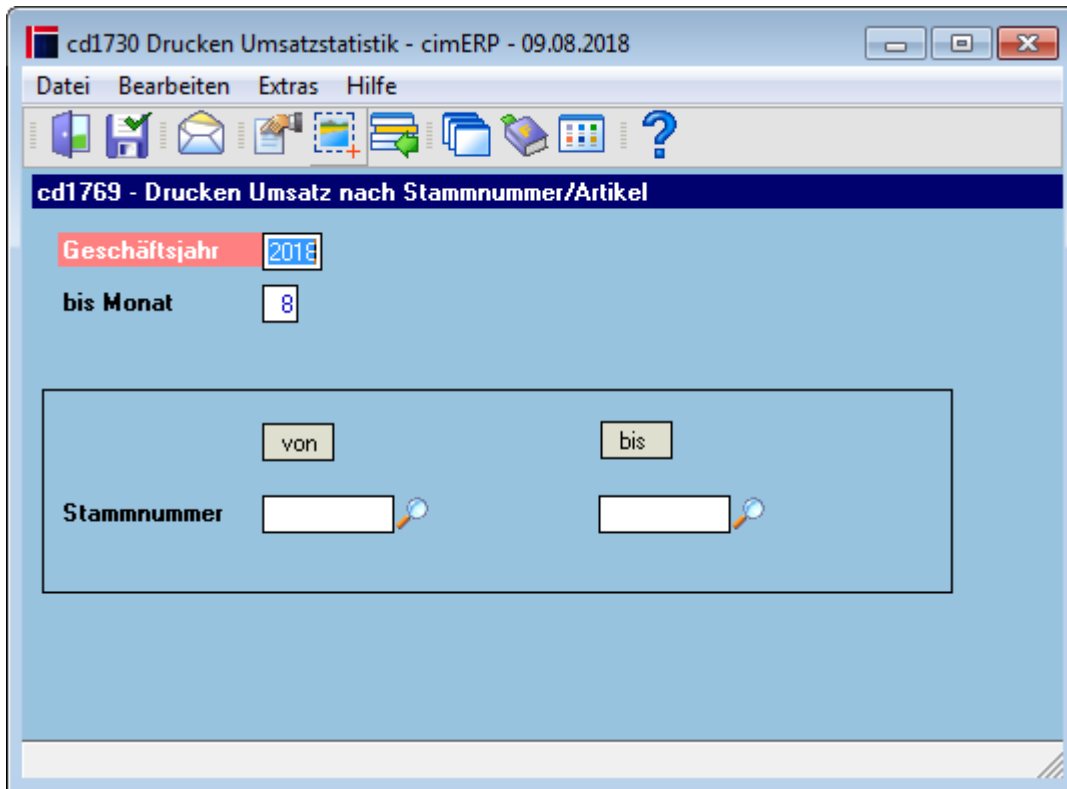
Drucken Umsatzstatistik nach Stammmnummer

Geschäftsjahr: 2018 bis Monat: 8 09.08.2018 13:25:15

Stammmnr. 101010 Harald Mustermann Wilhelm Karmann GmbH
DE 48432 Rheine, Karmannstr. 17

Monat	Umsatz	DB	Gewinn	Plan ->			Vorjahr ->			Ums.Diff. in %	Diff. abs. absolut
				Umsatz	Ums.Diff. in %	Diff. abs. absolut	Umsatz	DB	Gewinn		
1	0,00	0,00	0,00	0,00	0	0,00	0,00	0,00	0,00	0	0,00
3	97,00	-3,75	-3,75	0,00	100	97,00	0,00	0,00	0,00	100	97,00
4	1.005,30	180,95	180,95	0,00	100	1.005,30	0,00	0,00	0,00	100	1.005,30
6	396,00	0,00	0,00	0,00	100	396,00	0,00	0,00	0,00	100	396,00
***	1.498,30	177,20	177,20	0,00	100	1.498,30	0,00	0,00	0,00	100	1.498,30
Summe:	1.498,30	177,20	177,20	0,00	100	1.498,30	0,00	0,00	0,00	100	1.498,30

Stammmnummer/Artikel

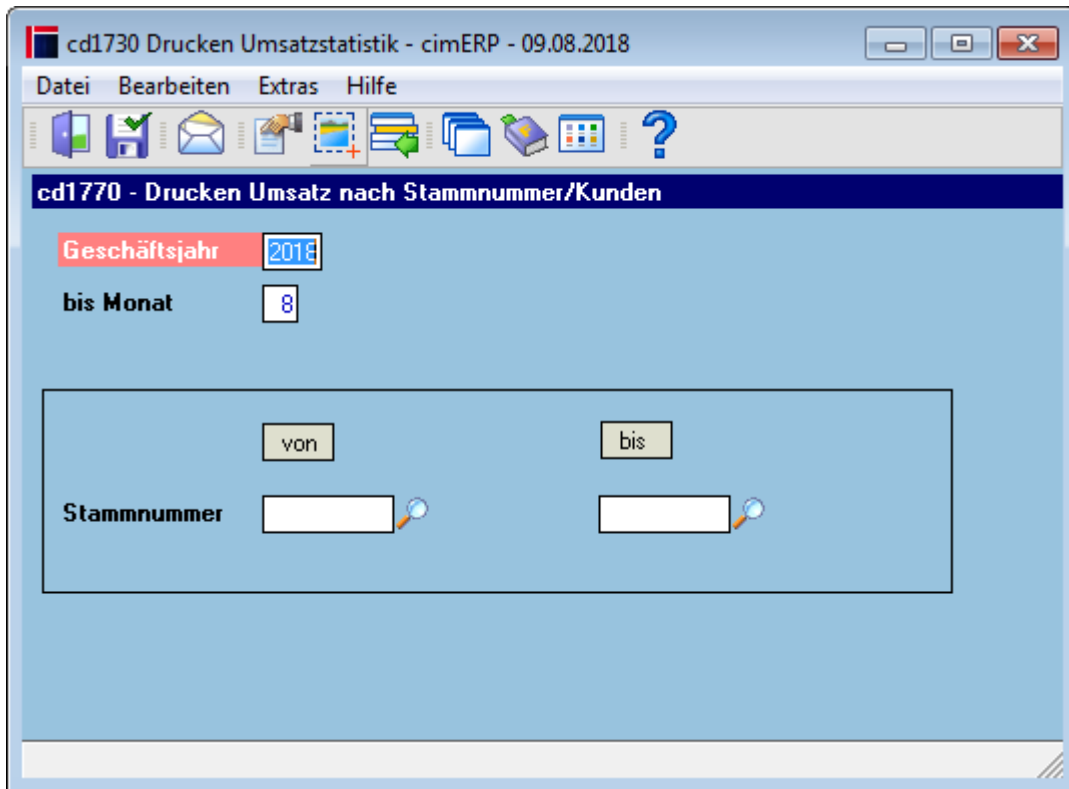


Drucken Umsatzstatistik nach Stammmnummer / Artikel

Geschäftsjahr: 2018 bis Monat: 8 09.08.2018 13:25:20

Stammmnr.	101010 Harald Mustermann		Wilhelm Karmann GmbH										
#	Sonderteile Einkauf												
	DE 48432 Rheine, Karmannstr. 17												
Monat	Umsatz	DB	Gewinn	Menge Stk	Plan -> Umsatz	Ums.Diff. in %	Ums.Diff. absolut	Vorjahr -> Umsatz	DB	Gewinn	Menge Stk	Ums.Diff. in %	Ums.Diff. absolut
4	-12,00	-12,00	-12,00	0	0,00	-100	-12,00	0,00	0,00	0,00	0	-100	-12,00
***	-12,00	-12,00	-12,00	0	0,00	-100	-12,00	0,00	0,00	0,00	0	-100	-12,00
EP-002	Endprodukt 002												
3	72,00	0,00	0,00	4.000	0,00	100	72,00	0,00	0,00	0,00	0	100	72,00
4	36,30	0,00	0,00	2.015	0,00	100	36,30	0,00	0,00	0,00	0	100	36,30
***	108,30	0,00	0,00	6.015	0,00	100	108,30	0,00	0,00	0,00	0	100	108,30
EPI-GER	Endprodukt gerätenummerngeführt												
4	110,00	0,00	0,00	2	0,00	100	110,00	0,00	0,00	0,00	0	100	110,00
6	396,00	0,00	0,00	8	0,00	100	396,00	0,00	0,00	0,00	0	100	396,00
***	506,00	0,00	0,00	10	0,00	100	506,00	0,00	0,00	0,00	0	100	506,00
EPI-SER	Endprodukt seriennummerngeführt												
4	440,00	0,00	0,00	8	0,00	100	440,00	0,00	0,00	0,00	0	100	440,00
***	440,00	0,00	0,00	8	0,00	100	440,00	0,00	0,00	0,00	0	100	440,00

Stammmnummer/Kunde

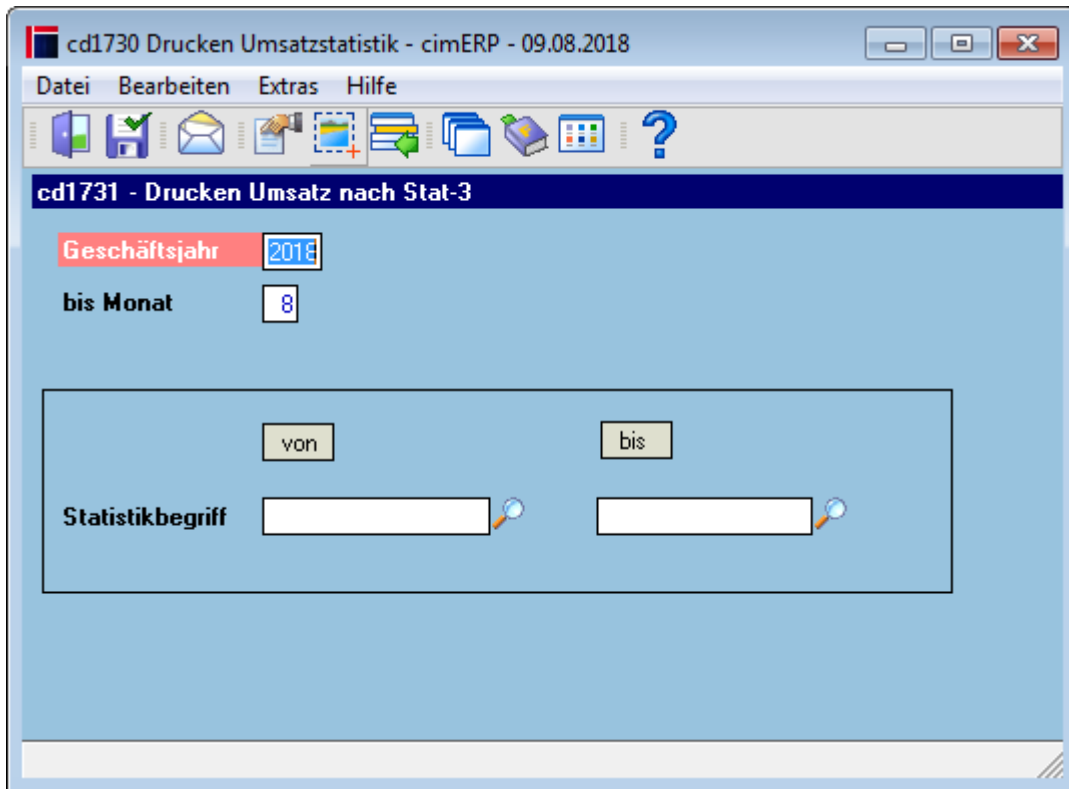


Drucken Umsatzstatistik nach Stammmnummer / Kunde

Geschäftsjahr: 2018 bis Monat: 8 09.08.2018 13:25:32

Stammmr.		101010 Harald Mustermann		Wilhelm Karmann GmbH		DE 48432 Rheine, Karmannstr. 17					
Kunde		101010 Harald Mustermann		Wilhelm Karmann GmbH		DE 48432 Rheine, Karmannstr. 17					
Monat	Umsatz	DB	Gewinn	Plan ->			Vorjahr ->			Ums.Diff. in %	Ums.Diff. absolut
				Umsatz	Ums.Diff. in %	Ums.Diff. absolut	Umsatz	DB	Gewinn		
1	0,00	0,00	0,00	0,00	0	0,00	0,00	0,00	0,00	0	0,00
3	97,00	-3,75	-3,75	0,00	100	97,00	0,00	0,00	0,00	100	97,00
4	1.005,30	180,95	180,95	0,00	100	1.005,30	0,00	0,00	0,00	100	1.005,30
6	396,00	0,00	0,00	0,00	100	396,00	0,00	0,00	0,00	100	396,00
***	1.498,30	177,20	177,20	0,00	100	1.498,30	0,00	0,00	0,00	100	1.498,30
***	1.498,30	177,20	177,20	0,00	100	1.498,30	0,00	0,00	0,00	100	1.498,30
Summe:	1.498,30	177,20	177,20	0,00	100	1.498,30	0,00	0,00	0,00	100	1.498,30

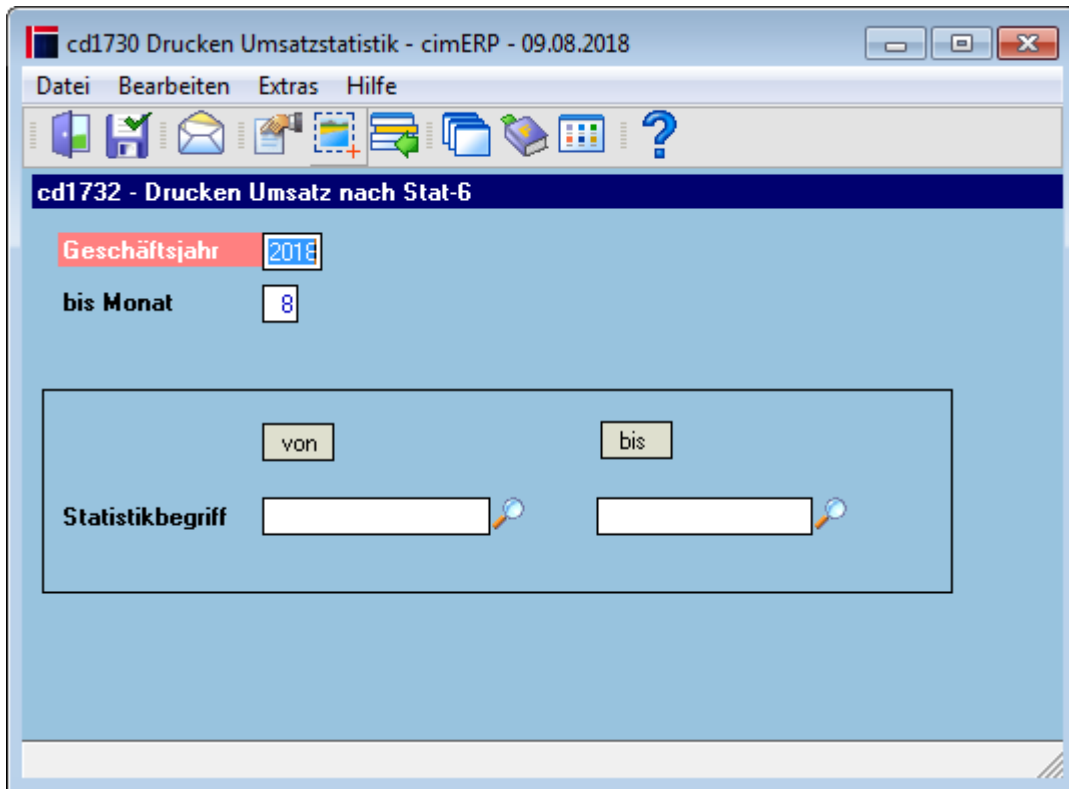
Statistikbegriff 3-st.



Drucken Umsatzstatistik nach Statistikbegriff 3-st.

Geschäftsjahr:		2018		bis Monat:		8		09.08.2018 13:26:27							
001 Möbel															
Monat	Umsatz	DB	Gewinn	Menge	Plan ->			Vorjahr ->			DB	Gewinn	Menge	Ums.Diff.	Ums.Diff.
					Umsatz	Ums.Diff.	Ums.Diff.	Umsatz	Umsatz				Ums.Diff.	absolut	
					in %	absolut							in %	absolut	
3	1.200,00	0,00	0,00	2,000	0,00	100	1.200,00	0,00	0,00	0,00	0,00	0,000	100	1.200,00	
***	1.200,00	0,00	0,00	2,000	0,00	100	1.200,00	0,00	0,00	0,00	0,00	0,000	100	1.200,00	
020 Krankenhaus															
4	55.840,74	-386.236,26	-395.078,22	110,000	0,00	100	55.840,74	0,00	0,00	0,00	0,00	0,000	100	55.840,74	
***	55.840,74	-386.236,26	-395.078,22	110,000	0,00	100	55.840,74	0,00	0,00	0,00	0,00	0,000	100	55.840,74	
700 Kabelschutzrohre															
4	2.700,00	0,00	0,00	25,000	0,00	100	2.700,00	0,00	0,00	0,00	0,00	0,000	100	2.700,00	
***	2.700,00	0,00	0,00	25,000	0,00	100	2.700,00	0,00	0,00	0,00	0,00	0,000	100	2.700,00	
Summe:	59.740,74	-386.236,26	-395.078,22		0,00	100	59.740,74	0,00	0,00	0,00	0,00	100	59.740,74		

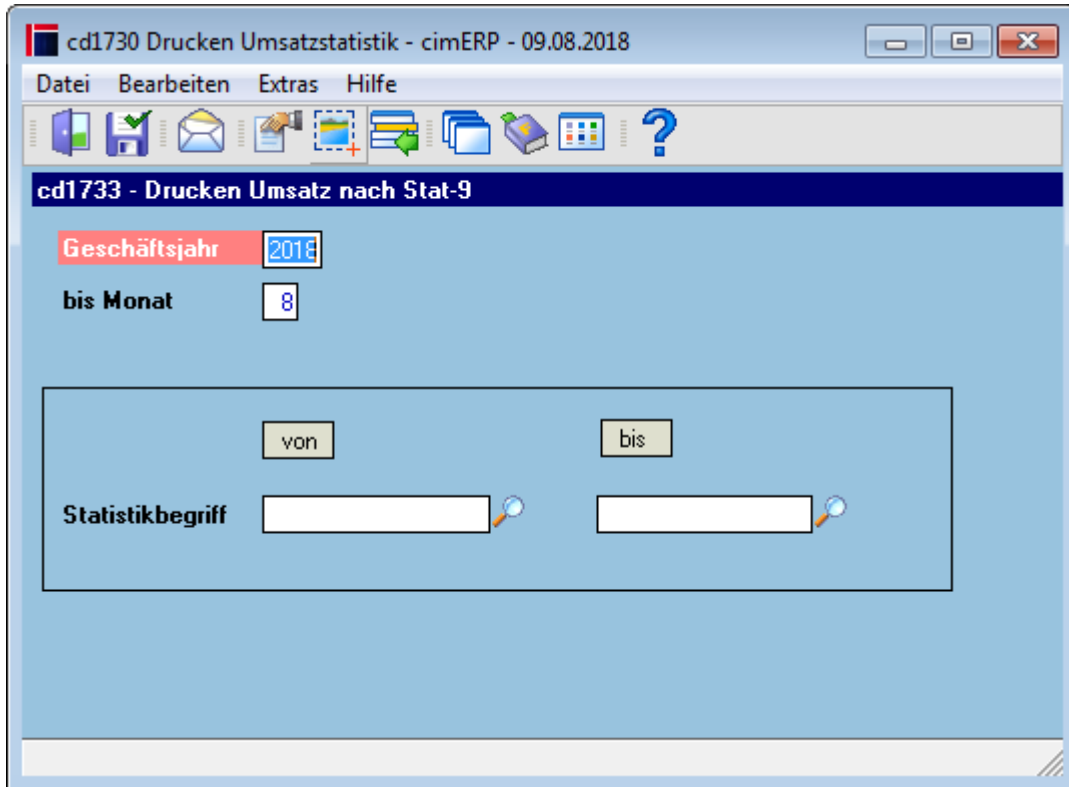
Statistikbegriff 6-st.



Drucken Umsatzstatistik nach Statistikbegriff 6-st.

Geschäftsjahr:		2018		bis Monat:		8		09.08.2018 13:27:03					
001002 Wohnzimmer													
Monat	Umsatz	DB	Gewinn	Menge	Plan -> Umsatz	Ums.Diff. in %	Ums.Diff. absolut	Vorjahr -> Umsatz	DB	Gewinn	Menge	Ums.Diff. in %	Ums.Diff. absolut
3	1.200,00	0,00	0,00	2.000	0,00	100	1.200,00	0,00	0,00	0,00	0,000	100	1.200,00
---	1.200,00	0,00	0,00	2.000	0,00	100	1.200,00	0,00	0,00	0,00	0,000	100	1.200,00
700001 Kabelschutzrohre 110 mm Durchm													
Monat	Umsatz	DB	Gewinn	Menge	Plan -> Umsatz	Ums.Diff. in %	Ums.Diff. absolut	Vorjahr -> Umsatz	DB	Gewinn	Menge	Ums.Diff. in %	Ums.Diff. absolut
4	2.700,00	0,00	0,00	25.000	0,00	100	2.700,00	0,00	0,00	0,00	0,000	100	2.700,00
---	2.700,00	0,00	0,00	25.000	0,00	100	2.700,00	0,00	0,00	0,00	0,000	100	2.700,00
Summe:													
	3.900,00	0,00	0,00		0,00	100	3.900,00	0,00	0,00	0,00		100	3.900,00

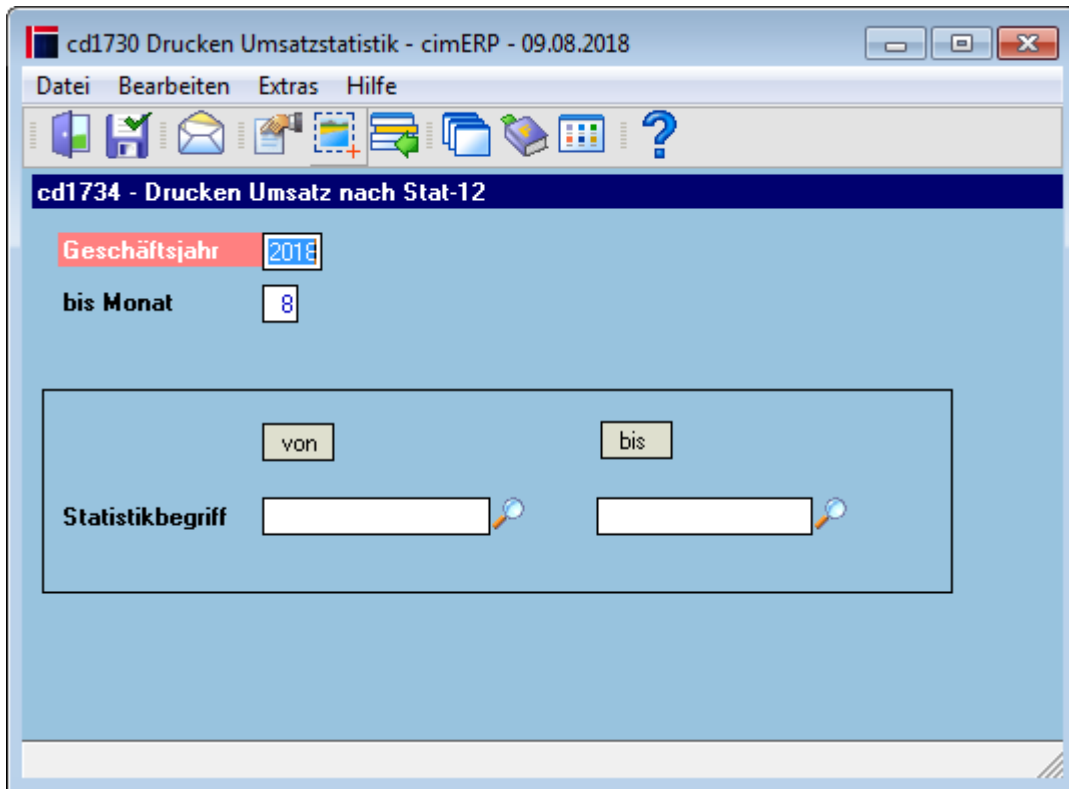
Statistikbegriff 9-st.



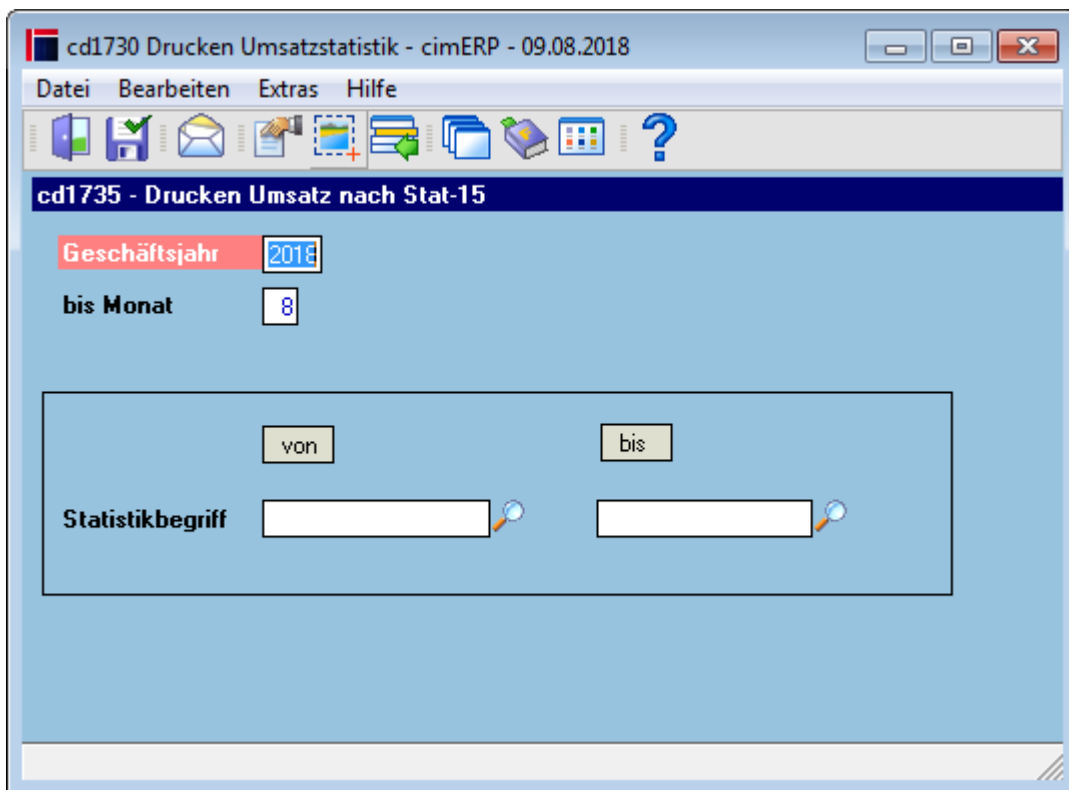
Drucken Umsatzstatistik nach Statistikbegriff 9-st.

Geschäftsjahr:		2018		bis Monat:		8		09.08.2018 13:27:14							
001002001		Couch													
Monat	Umsatz	DB	Gewinn	Menge	Plan ->			Vorjahr ->			DB	Gewinn	Menge	Ums.Diff. in %	Ums.Diff. absolut
3	1.200,00	0,00	0,00	2.000	Umsatz	Ums.Diff. in %	Ums.Diff. absolut	Umsatz	DB	Gewinn	Menge	Ums.Diff. in %	Ums.Diff. absolut		
***	1.200,00	0,00	0,00	2.000	0,00	100	1.200,00	0,00	0,00	0,00	0,000	100	1.200,00		
700001006		KSR 110 mm Durchm 6 m													
Monat	Umsatz	DB	Gewinn	Menge	Plan ->			Vorjahr ->			DB	Gewinn	Menge	Ums.Diff. in %	Ums.Diff. absolut
4	2.700,00	0,00	0,00	25.000	Umsatz	Ums.Diff. in %	Ums.Diff. absolut	Umsatz	DB	Gewinn	Menge	Ums.Diff. in %	Ums.Diff. absolut		
***	2.700,00	0,00	0,00	25.000	0,00	100	2.700,00	0,00	0,00	0,00	0,000	100	2.700,00		
Summe:		3.900,00	0,00	0,00	0,00	100	3.900,00	0,00	0,00	0,00	0,00	100	3.900,00		

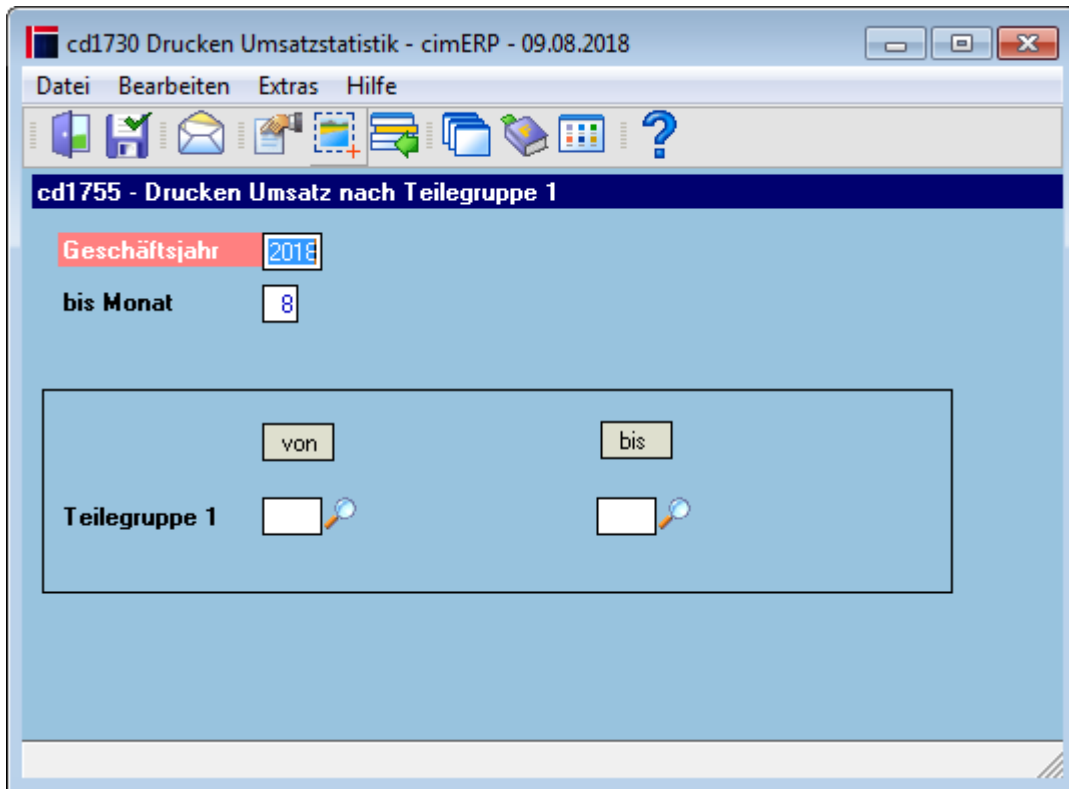
Statistikbegriff 12-st.



Statistikbegriff 15-st.



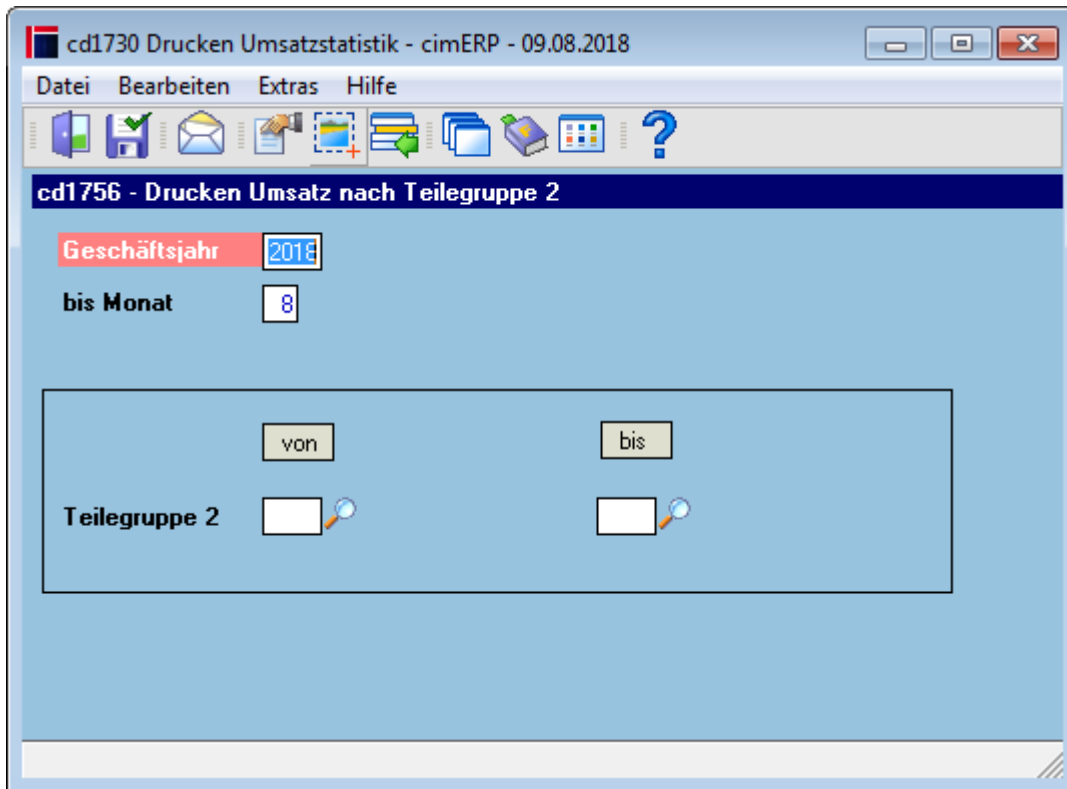
Teilegruppe 1



Drucken Umsatzstatistik nach Teilegruppe 1

Geschäftsjahr:		2018		bis Monat:		8		09.08.2018 13:27:19					
001 Alu Drehläden													
Monat	Umsatz	DB	Gewinn	Menge	Plan -> Umsatz	Ums.Diff. in %	Ums.Diff. absolut	Vorjahr -> Umsatz	DB	Gewinn	Menge	Ums.Diff. in %	Ums.Diff. absolut
4	55.840,74	-386.236,26	-395.078,22	110.000	0,00	100	55.840,74	0,00	0,00	0,00	0,000	100	55.840,74
***	55.840,74	-386.236,26	-395.078,22	110.000	0,00	100	55.840,74	0,00	0,00	0,00	0,000	100	55.840,74
COU Couch													
Monat	Umsatz	DB	Gewinn	Menge	Plan -> Umsatz	Ums.Diff. in %	Ums.Diff. absolut	Vorjahr -> Umsatz	DB	Gewinn	Menge	Ums.Diff. in %	Ums.Diff. absolut
3	1.200,00	0,00	0,00	2.000	0,00	100	1.200,00	0,00	0,00	0,00	0,000	100	1.200,00
***	1.200,00	0,00	0,00	2.000	0,00	100	1.200,00	0,00	0,00	0,00	0,000	100	1.200,00
Summe:													
	57.040,74	-386.236,26	-395.078,22	112.000	0,00	100	57.040,74	0,00	0,00	0,00	0,000	100	57.040,74

Teilegruppe 2

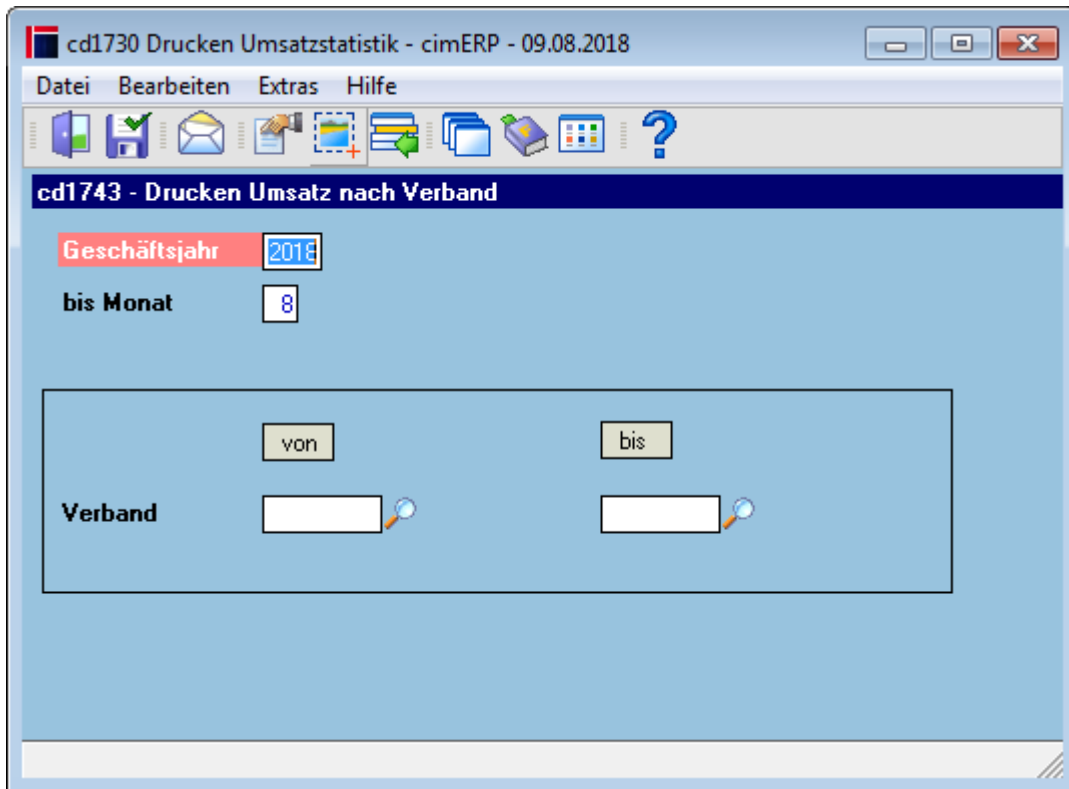


Drucken Umsatzstatistik nach Teilegruppe 2

Geschäftsjahr: 2018 bis Monat: 8 09.08.2018 13:27:25

924		TG 924													
Monat	Umsatz	DB	Gewinn	Menge	Plan ->			Vorjahr ->			DB	Gewinn	Menge	Ums.Diff. in %	Ums.Diff. absolut
					Umsatz	Ums.Diff. in %	Ums.Diff. absolut	Umsatz	DB	Gewinn					
1	0,00	0,00	0,00	0,000	0,00	0	0,00	100.002,34	86.475,04	85.122,24	10,000	-100	-100.002,34		
3	400,00	-2.800,00	-3.200,00	4,000	0,00	100	400,00	10.002,34	-3.524,96	-4.877,76	10,000	-96	-9.602,34		
4	18.235,33	-340.238,12	-376.087,32	275,000	0,00	100	18.235,33	0,00	0,00	0,00	0,000	100	18.235,33		
6	20.800,00	-145.600,00	-166.400,00	208,000	0,00	100	20.800,00	0,00	0,00	0,00	0,000	100	20.800,00		
***	39.435,33	-488.638,12	-545.687,32	487,000	0,00	100	39.435,33	110.004,68	82.950,08	80.244,48	20,000	-64	-70.569,35		
Summe:	39.435,33	-488.638,12	-545.687,32		0,00	100	39.435,33	110.004,68	82.950,08	80.244,48		-64	-70.569,35		

Verband

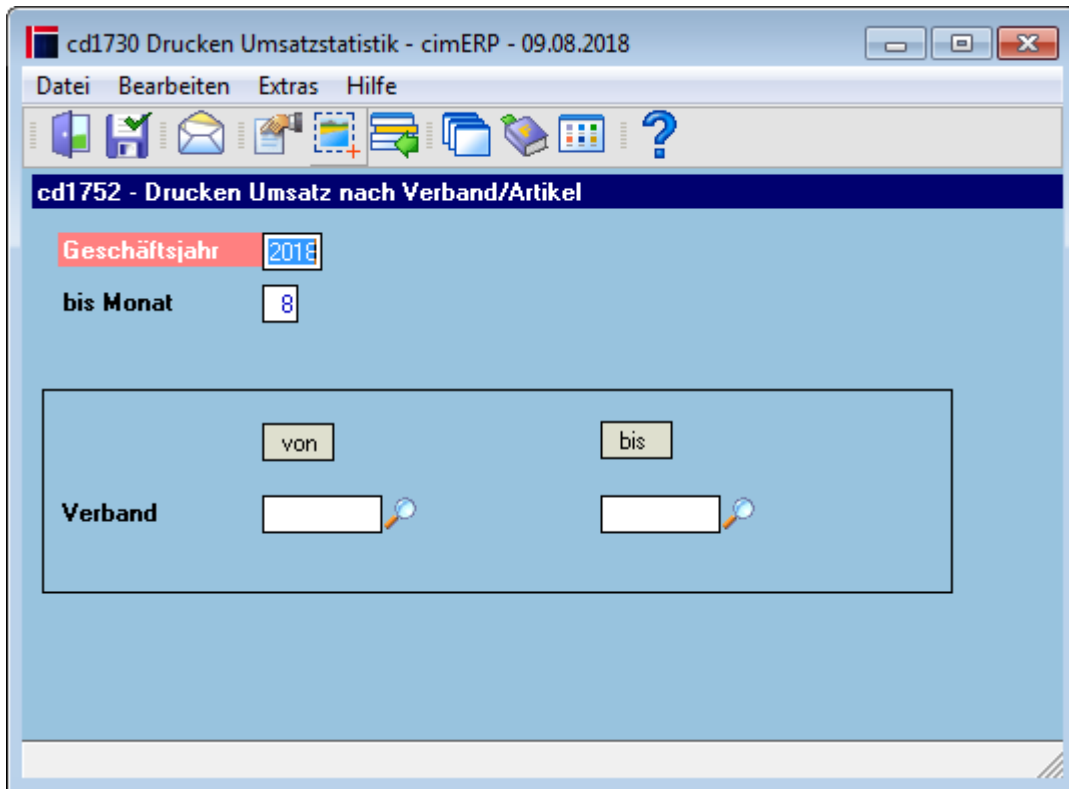


Drucken Umsatzstatistik nach Verband

Geschäftsjahr: 2018 bis Monat: 8 09.08.2018 13:27:40

Verband 1												
Monat	Umsatz	DB	Gewinn	Plan -> Umsatz	Ums.Diff. in %	Diff. abs. absolut	Vorjahr -> Umsatz	DB	Gewinn	Ums.Diff. in %	Diff. abs. absolut	
4	24.527,75	-443.699,50	-480.610,23	0,00	100	24.527,75	0,00	0,00	0,00	100	24.527,75	
***	24.527,75	-443.699,50	-480.610,23	0,00	100	24.527,75	0,00	0,00	0,00	100	24.527,75	
Verband 5												
Monat	Umsatz	DB	Gewinn	Plan -> Umsatz	Ums.Diff. in %	Diff. abs. absolut	Vorjahr -> Umsatz	DB	Gewinn	Ums.Diff. in %	Diff. abs. absolut	
1	0,00	0,00	0,00	0,00	0	0,00	100.002,34	86.475,04	85.122,24	-100	-100.002,34	
3	41.997,00	-2.803,75	-3.203,75	0,00	100	41.997,00	10.002,34	-3.524,96	-4.877,76	320	31.994,66	
4	13.009,98	-2.341,67	-3.694,47	0,00	100	13.009,98	0,00	0,00	0,00	100	13.009,98	
6	21.196,00	-145.600,00	-166.400,00	0,00	100	21.196,00	0,00	0,00	0,00	100	21.196,00	
***	76.202,98	-150.745,42	-173.298,22	0,00	100	76.202,98	110.004,68	82.950,08	80.244,48	-31	-33.801,70	
Verband 50												
Monat	Umsatz	DB	Gewinn	Plan -> Umsatz	Ums.Diff. in %	Diff. abs. absolut	Vorjahr -> Umsatz	DB	Gewinn	Ums.Diff. in %	Diff. abs. absolut	
3	174,48	0,00	0,00	0,00	100	174,48	0,00	0,00	0,00	100	174,48	
***	174,48	0,00	0,00	0,00	100	174,48	0,00	0,00	0,00	100	174,48	
Summe:	100.905,21	-594.444,92	-653.908,45	0,00	100	100.905,21	110.004,68	82.950,08	80.244,48	-8	-9.099,47	

Verband/Artikel

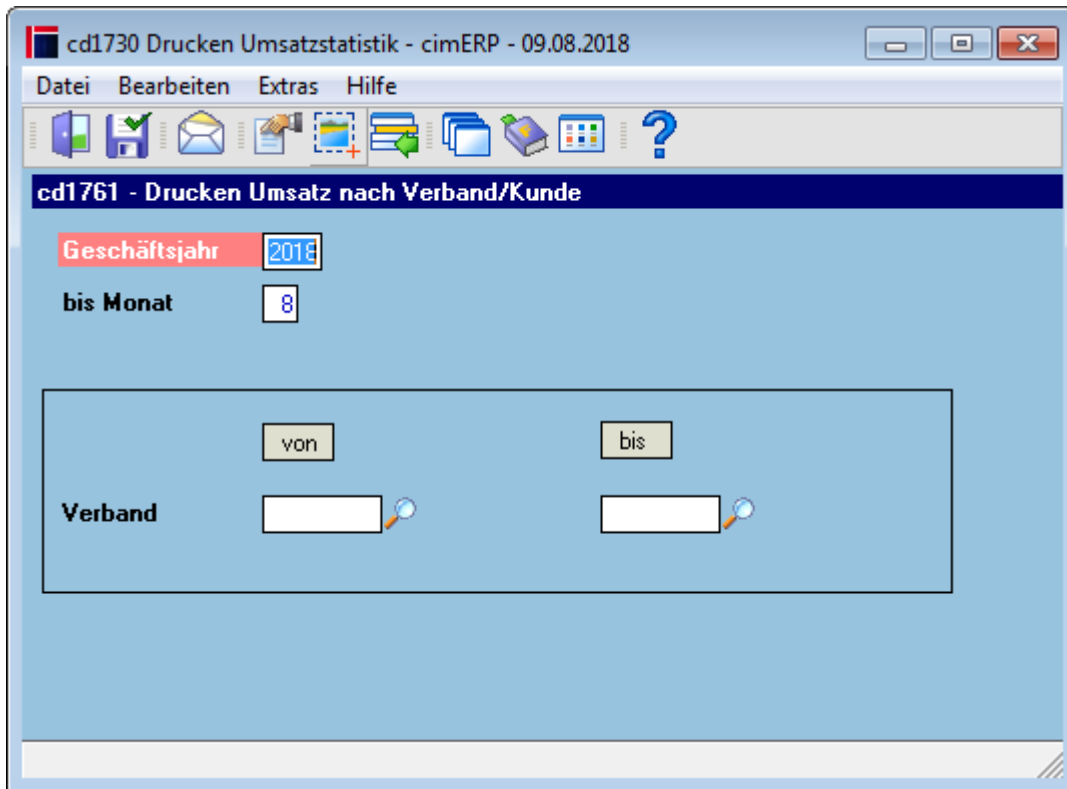


Drucken Umsatzstatistik nach Verband / Artikel

Geschäftsjahr: 2018 bis Monat: 8 09.08.2018 13:27:46

Verband 1															
EP-003		Endprodukt 003			mit Konstruktion										
Monat	Umsatz	DB	Gewinn	Menge Stk	Plan ->			Vorjahr ->			DB	Gewinn	Menge Stk	Ums.Diff. in %	Ums.Diff. absolut
					Umsatz	Ums.Diff. in %	Ums.Diff. absolut	Umsatz	Ums.Diff. in %	Ums.Diff. absolut					
4	17,10	2,40	-0,53	2	0,00	100	17,10	0,00	0,00	0,00	0,00	0,00	0	100	17,10
***	17,10	2,40	-0,53	2	0,00	100	17,10	0,00	0,00	0,00	0,00	0,00	0	100	17,10
EP1		Endprodukt			Testprodukt										
Monat	Umsatz	DB	Gewinn	Menge Stk	Plan ->			Vorjahr ->			DB	Gewinn	Menge Stk	Ums.Diff. in %	Ums.Diff. absolut
					Umsatz	Ums.Diff. in %	Ums.Diff. absolut	Umsatz	Ums.Diff. in %	Ums.Diff. absolut					
4	7.230,65	-337.715,50	-372.211,90	255	0,00	100	7.230,65	0,00	0,00	0,00	0,00	0,00	0	100	7.230,65
***	7.230,65	-337.715,50	-372.211,90	255	0,00	100	7.230,65	0,00	0,00	0,00	0,00	0,00	0	100	7.230,65
EP-1-1		Endprodukt 1 stufig			Testprodukt										
Monat	Umsatz	DB	Gewinn	Menge Stk	Plan ->			Vorjahr ->			DB	Gewinn	Menge Stk	Ums.Diff. in %	Ums.Diff. absolut
					Umsatz	Ums.Diff. in %	Ums.Diff. absolut	Umsatz	Ums.Diff. in %	Ums.Diff. absolut					
4	2.700,00	0,00	0,00	25	0,00	100	2.700,00	0,00	0,00	0,00	0,00	0,00	0	100	2.700,00
***	2.700,00	0,00	0,00	25	0,00	100	2.700,00	0,00	0,00	0,00	0,00	0,00	0	100	2.700,00
EP2		Endprodukt2 - a disponiert			# für Test										
Monat	Umsatz	DB	Gewinn	Menge Stk	Plan ->			Vorjahr ->			DB	Gewinn	Menge Stk	Ums.Diff. in %	Ums.Diff. absolut
					Umsatz	Ums.Diff. in %	Ums.Diff. absolut	Umsatz	Ums.Diff. in %	Ums.Diff. absolut					
4	14.580,00	-105.986,40	-108.397,80	30	0,00	100	14.580,00	0,00	0,00	0,00	0,00	0,00	0	100	14.580,00
***	14.580,00	-105.986,40	-108.397,80	30	0,00	100	14.580,00	0,00	0,00	0,00	0,00	0,00	0	100	14.580,00
***	24.527,75	-443.699,50	-480.810,23		0,00	100	24.527,75	0,00	0,00	0,00	0,00	0,00	0	100	24.527,75

Verband/Kunde



Drucken Umsatzstatistik nach Verband / Kunde

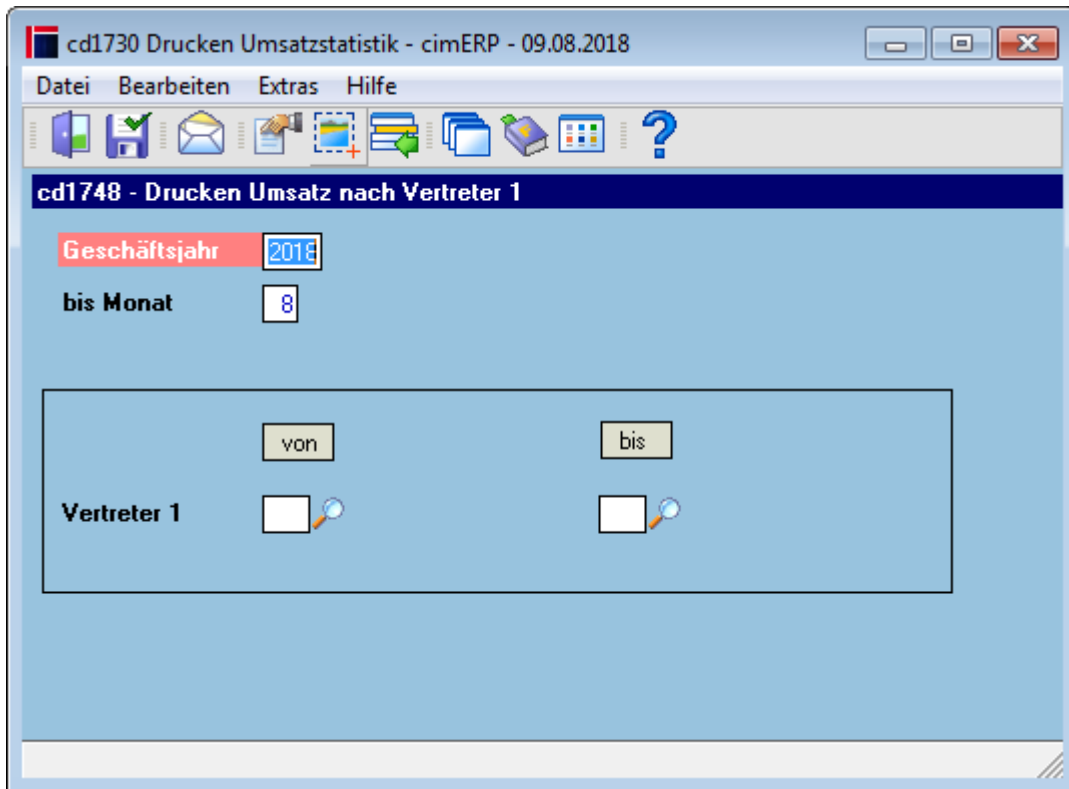
Geschäftsjahr: 2018 bis Monat: 8 09.08.2018 13:27:54

Verband 1												
Kunde 101017 Pierre Mustermann A 1190 Wien, Heiligenstädter Straße 31/3												
Monat	Umsatz	DB	Gewinn	Plan ->			Vorjahr ->			Ums.Diff. in %	Ums.Diff. absolut	
				Umsatz	Ums.Diff. in %	Ums.Diff. absolut	Umsatz	DB	Gewinn			
4	24.527,75	-443.699,50	-480.610,23	0,00	100	24.527,75	0,00	0,00	0,00	0,00	100	24.527,75
***	24.527,75	-443.699,50	-480.610,23	0,00	100	24.527,75	0,00	0,00	0,00	0,00	100	24.527,75
***	24.527,75	-443.699,50	-480.610,23	0,00	100	24.527,75	0,00	0,00	0,00	0,00	100	24.527,75

Verband 5												
Kunde 101010 Harald Mustermann DE 48432 Rheine, Karmannstr. 17 Wilhelm Karmann GmbH												
Monat	Umsatz	DB	Gewinn	Plan ->			Vorjahr ->			Ums.Diff. in %	Ums.Diff. absolut	
				Umsatz	Ums.Diff. in %	Ums.Diff. absolut	Umsatz	DB	Gewinn			
1	0,00	0,00	0,00	0,00	0	0,00	0,00	0,00	0,00	0,00	0	0,00
3	97,00	-3,75	-3,75	0,00	100	97,00	0,00	0,00	0,00	0,00	100	97,00
4	1.005,30	180,96	180,96	0,00	100	1.005,30	0,00	0,00	0,00	0,00	100	1.005,30
6	396,00	0,00	0,00	0,00	100	396,00	0,00	0,00	0,00	0,00	100	396,00
***	1.498,30	177,20	177,20	0,00	100	1.498,30	0,00	0,00	0,00	0,00	100	1.498,30

Kunde 101018 Thomas Mustermann DE 91710 Gunzenhausen, Industriestr. 25 Musterfabrik GmbH												
Monat	Umsatz	DB	Gewinn	Plan ->			Vorjahr ->			Ums.Diff. in %	Ums.Diff. absolut	
				Umsatz	Ums.Diff. in %	Ums.Diff. absolut	Umsatz	DB	Gewinn			
1	0,00	0,00	0,00	0,00	0	0,00	100.002,34	86.475,04	85.122,24	-100	-100.002,34	
3	41.900,00	-2.800,00	-3.200,00	0,00	100	41.900,00	10.002,34	-3.524,96	-4.877,76	319	31.897,66	
4	12.004,68	-2.522,62	-3.875,42	0,00	100	12.004,68	0,00	0,00	0,00	100	12.004,68	

Vertreter 1

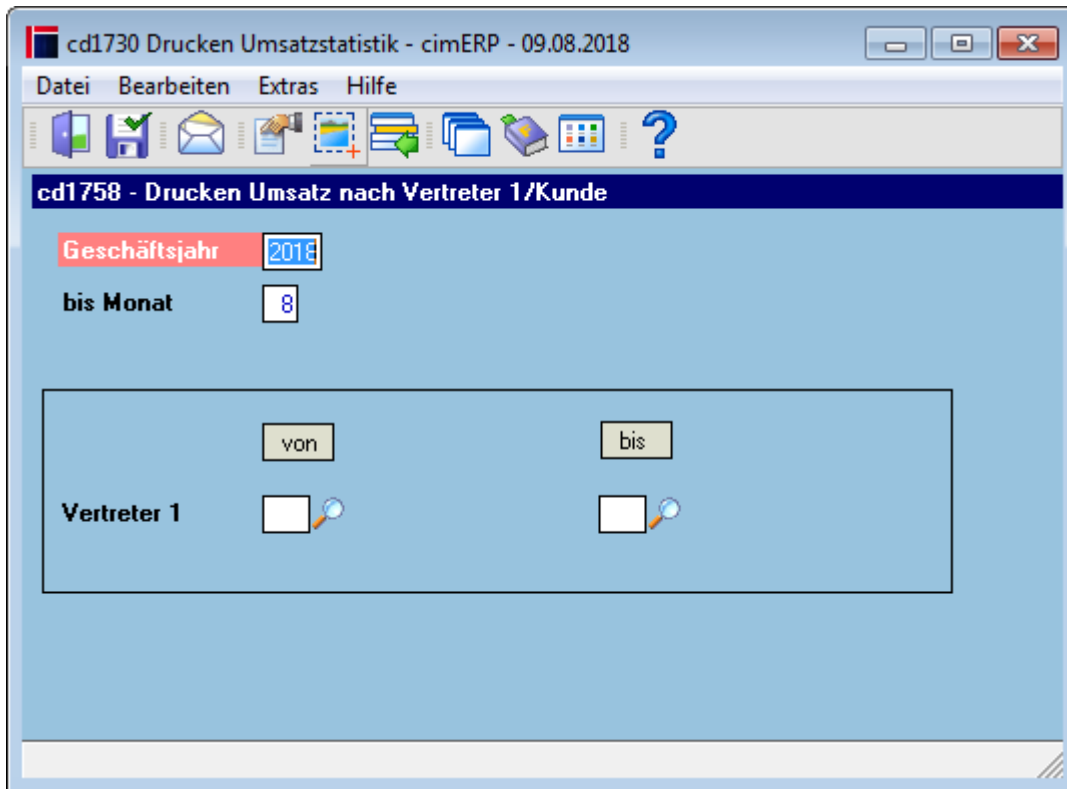


Drucken Umsatzstatistik nach Vertreter 1

Geschäftsjahr: 2018 bis Monat: 8 09.08.2018 13:28:07

Vertreter	100 Hauptwerk			Belgien							
	Umsatz	DB	Gewinn	Umsatz	Ums.Diff. in %	Diff. abs. absolut	Umsatz	DB	Gewinn	Ums.Diff. in %	Diff. abs. absolut
1	0,00	0,00	0,00	0,00	0	0,00	0,00	0,00	0,00	0	0,00
3	97,00	-3,75	-3,75	0,00	100	97,00	0,00	0,00	0,00	100	97,00
4	66.293,79	-717.504,76	-760.169,65	0,00	100	66.293,79	0,00	0,00	0,00	100	66.293,79
6	396,00	0,00	0,00	0,00	100	396,00	0,00	0,00	0,00	100	396,00
***	66.786,79	-717.508,51	-760.173,40	0,00	100	66.786,79	0,00	0,00	0,00	100	66.786,79

Vertreter 1/Artikel

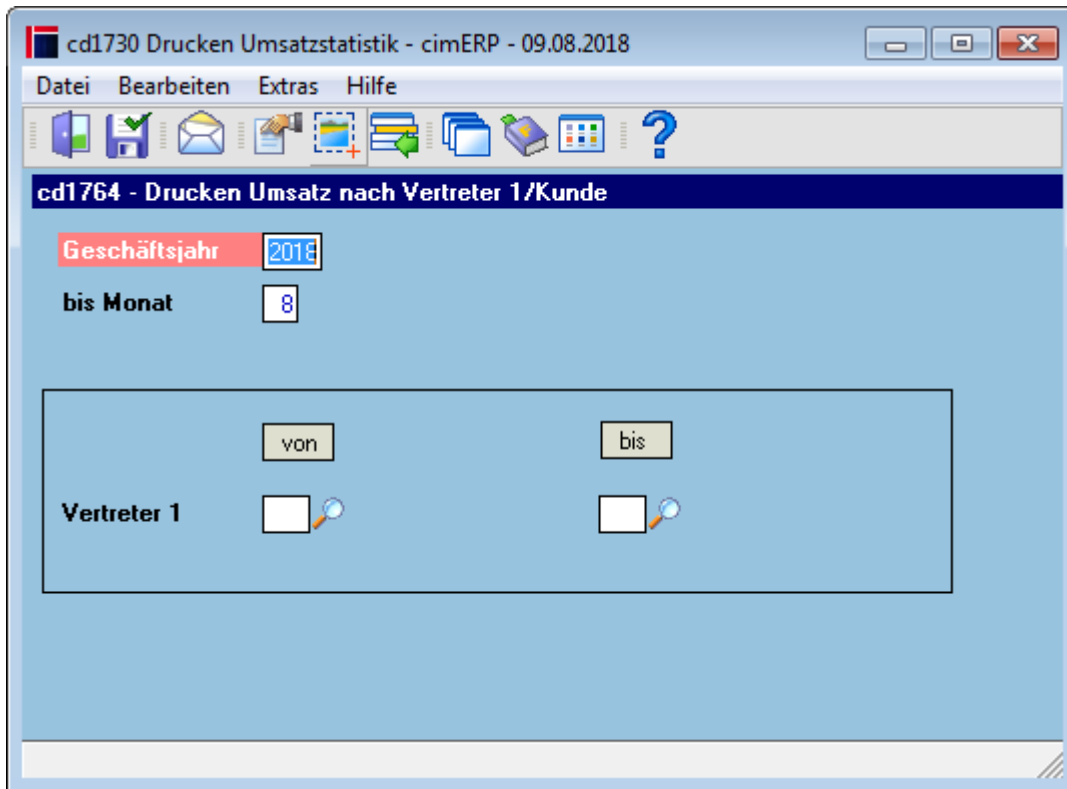


Drucken Umsatzstatistik nach Vertreter 1 / Artikel

Geschäftsjahr: 2018 bis Monat: 8 09.08.2018 13:28:15

Vertreter 100 Hauptwerk Belgien													
B 1020 Brüssel, Rue de Savogne 12													
# Sonderteile Einkauf													
Monat	Umsatz	DB	Gewinn	Menge Stk	Plan -> Umsatz	Ums.Diff. in %	Ums.Diff. absolut	Vorjahr -> Umsatz	DB	Gewinn	Menge Stk	Ums.Diff. in %	Ums.Diff. absolut
4	-12,00	-12,00	-12,00	0	0,00	-100	-12,00	0,00	0,00	0,00	0	-100	-12,00
***	-12,00	-12,00	-12,00	0	0,00	-100	-12,00	0,00	0,00	0,00	0	-100	-12,00
EP-002 Endprodukt 002													
3	72,00	0,00	0,00	4.000	0,00	100	72,00	0,00	0,00	0,00	0	100	72,00
4	36,30	0,00	0,00	2.015	0,00	100	36,30	0,00	0,00	0,00	0	100	36,30
***	108,30	0,00	0,00	6.015	0,00	100	108,30	0,00	0,00	0,00	0	100	108,30
EP-003 Endprodukt 003 mit Konstruktion													
4	17,10	2,40	-0,53	2	0,00	100	17,10	0,00	0,00	0,00	0	100	17,10
***	17,10	2,40	-0,53	2	0,00	100	17,10	0,00	0,00	0,00	0	100	17,10
EP1 Endprodukt													
4	6.730,65	-331.451,85	-365.271,85	250	0,00	100	6.730,65	0,00	0,00	0,00	0	100	6.730,65
***	6.730,65	-331.451,85	-365.271,85	250	0,00	100	6.730,65	0,00	0,00	0,00	0	100	6.730,65

Vertreter 1/Kunde

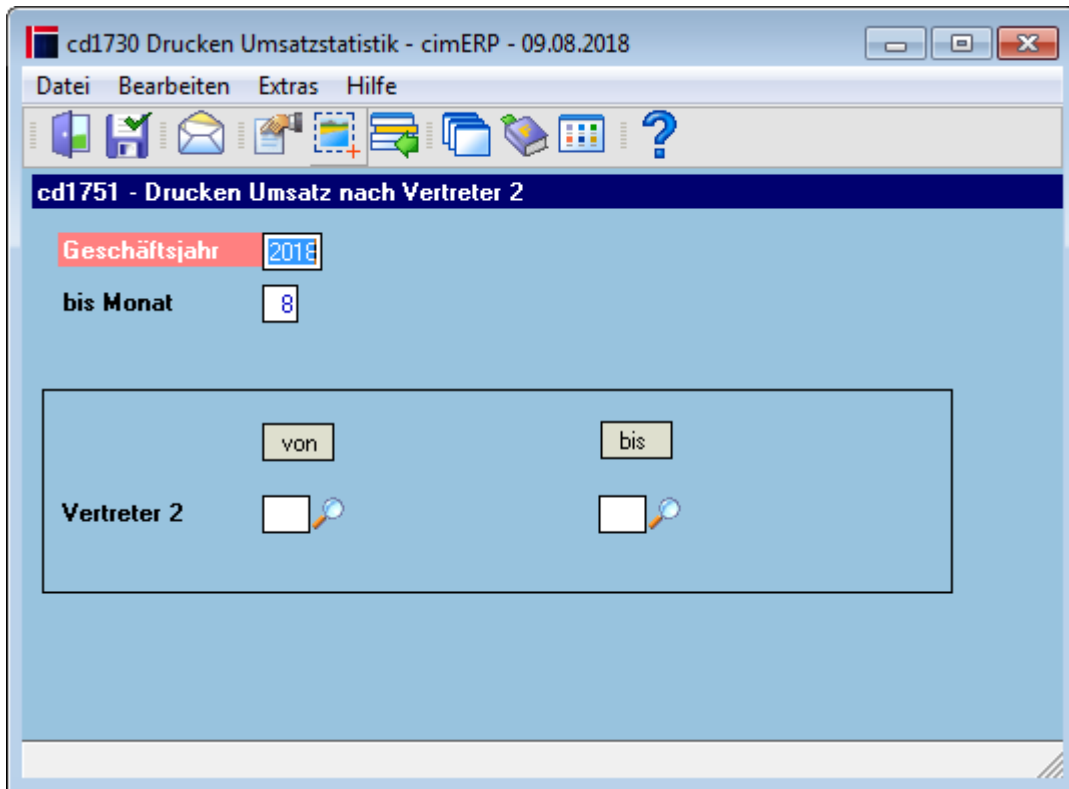


Drucken Umsatzstatistik nach Vertreter 1 / Kunde

Geschäftsjahr: 2018 bis Monat: 8 09.08.2018 13:28:22

Vertreter 100 Hauptwerk Belgien B 1020 Brüssel, Rue de Savogne 12												
Kunde 101010 Harald Mustermann Wilhelm Karmann GmbH DE 48432 Rheine, Karmannstr. 17												
Monat	Umsatz	DB	Gewinn	Plan ->			Vorjahr ->			Ums.Diff. in %	Ums.Diff. absolut	
				Umsatz	Ums.Diff. in %	Ums.Diff. absolut	Umsatz	DB	Gewinn			
1	0,00	0,00	0,00	0,00	0	0,00	0,00	0,00	0,00	0,00	0	0,00
3	97,00	-3,75	-3,75	0,00	100	97,00	0,00	0,00	0,00	0,00	100	97,00
4	1.005,30	180,95	180,95	0,00	100	1.005,30	0,00	0,00	0,00	0,00	100	1.005,30
6	396,00	0,00	0,00	0,00	100	396,00	0,00	0,00	0,00	0,00	100	396,00
***	1.498,30	177,20	177,20	0,00	100	1.498,30	0,00	0,00	0,00	0,00	100	1.498,30
Kunde 101017 Pierre Mustermann A 1190 Wien, Heiligenstädter Straße 31/3												
Monat	Umsatz	DB	Gewinn	Plan ->			Vorjahr ->			Ums.Diff. in %	Ums.Diff. absolut	
				Umsatz	Ums.Diff. in %	Ums.Diff. absolut	Umsatz	DB	Gewinn			
4	24.027,75	-437.435,85	-473.670,18	0,00	100	24.027,75	0,00	0,00	0,00	0,00	100	24.027,75
***	24.027,75	-437.435,85	-473.670,18	0,00	100	24.027,75	0,00	0,00	0,00	0,00	100	24.027,75
Kunde 499918 Hendryk van Musterman B 4700 Musterboorg, Musterstraat 12												
Monat	Umsatz	DB	Gewinn	Plan ->			Vorjahr ->			Ums.Diff. in %	Ums.Diff. absolut	
				Umsatz	Ums.Diff. in %	Ums.Diff. absolut	Umsatz	DB	Gewinn			
4	41.260,74	-280.249,86	-286.680,42	0,00	100	41.260,74	0,00	0,00	0,00	0,00	100	41.260,74
***	41.260,74	-280.249,86	-286.680,42	0,00	100	41.260,74	0,00	0,00	0,00	0,00	100	41.260,74
***	66.786,79	-717.508,51	-768.173,40	0,00	100	66.786,79	0,00	0,00	0,00	0,00	100	66.786,79

Vertreter 2

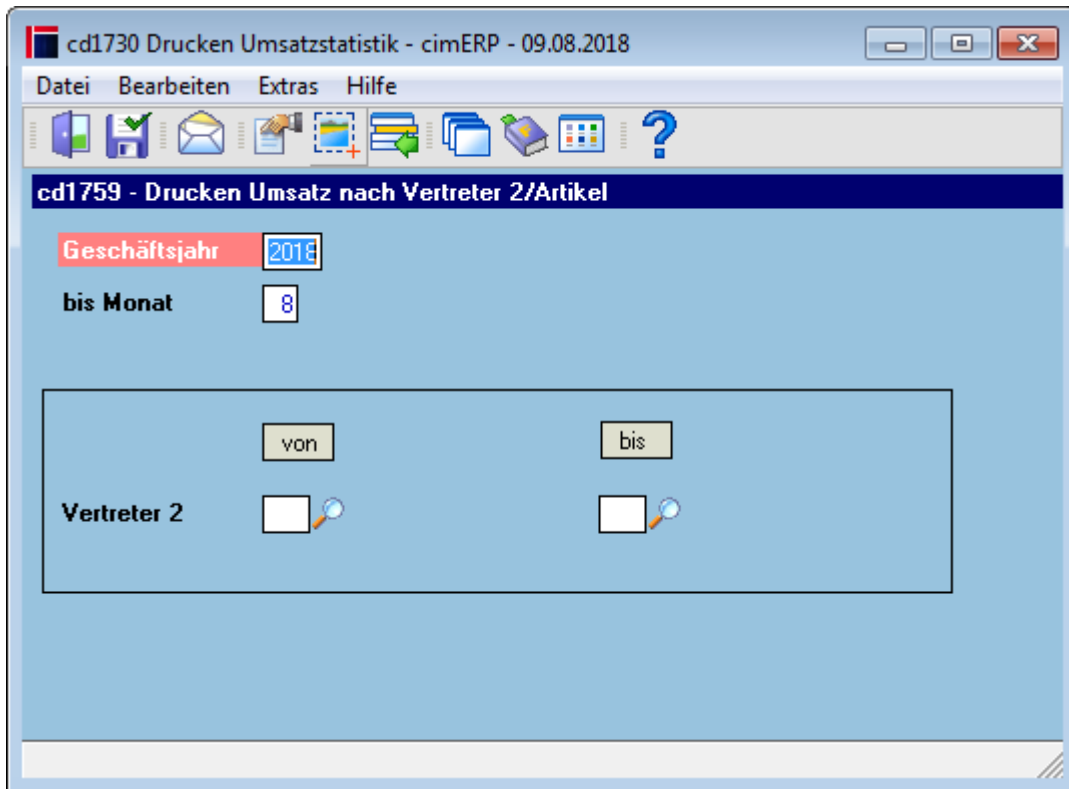


Drucken Umsatzstatistik nach Vertreter 2

Geschäftsjahr: 2018 bis Monat: 8 09.08.2018 13:28:27

Vertreter		100 Hauptwerk			Belgien							
		B 1020 Brüssel, Rue de Savogne 12			Plan ->			Vorjahr ->				
Monat	Umsatz	DB	Gewinn	Umsatz	Ums.Diff. in %	Diff. abs. absolut	Umsatz	DB	Gewinn	Ums.Diff. in %	Diff. abs. absolut	
2	702,86	0,00	0,00	0,00	100	702,86	0,00	0,00	0,00	100	702,86	
3	1.600,00	-2.800,00	-3.200,00	0,00	100	1.600,00	0,00	0,00	0,00	100	1.600,00	
4	1.502,34	-5.261,31	-5.937,71	0,00	100	1.502,34	0,00	0,00	0,00	100	1.502,34	
***	3.805,20	-8.061,31	-9.137,71	0,00	100	3.805,20	0,00	0,00	0,00	100	3.805,20	

Vertreter 2/Artikel

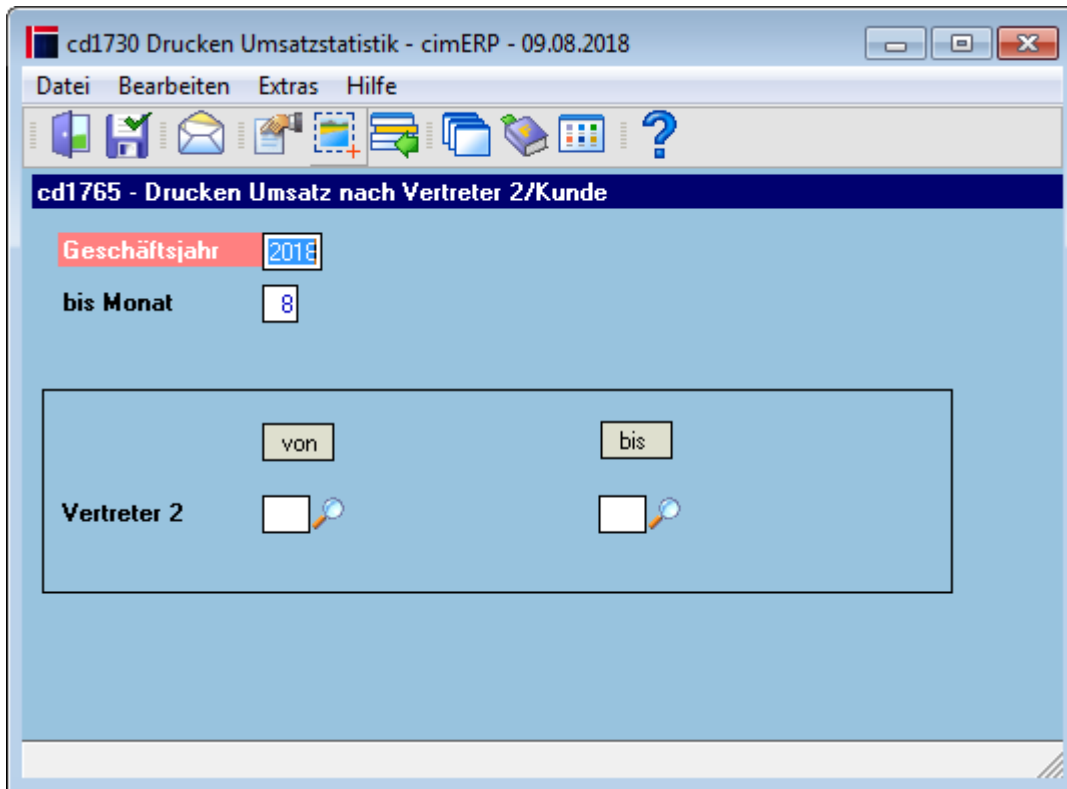


Drucken Umsatzstatistik nach Vertreter 2 / Artikel

Geschäftsjahr: 2018 bis Monat: 8 09.08.2018 13:28:33

Vertreter		100 Hauptwerk				Belgien							
		B 1020 Brüssel, Rue de Savogne 12											
2202-22K		Couch 2-sitzig				mit Produktkonfiguration							
Monat	Umsatz	DB	Gewinn	Menge Stk	Plan -> Umsatz	Ums.Diff. in %	Ums.Diff. absolut	Vorjahr -> Umsatz	DB	Gewinn	Menge Stk	Ums.Diff. in %	Ums.Diff. absolut
3	1.200,00	0,00	0,00	2	0,00	100	1.200,00	0,00	0,00	0,00	0	100	1.200,00
***	1.200,00	0,00	0,00	2	0,00	100	1.200,00	0,00	0,00	0,00	0	100	1.200,00
EP1		Endprodukt											
Monat	Umsatz	DB	Gewinn	Menge Stk	Plan -> Umsatz	Ums.Diff. in %	Ums.Diff. absolut	Vorjahr -> Umsatz	DB	Gewinn	Menge Stk	Ums.Diff. in %	Ums.Diff. absolut
3	400,00	-2.800,00	-3.200,00	4	0,00	100	400,00	0,00	0,00	0,00	0	100	400,00
4	1.502,34	-5.261,31	-5.937,71	15	0,00	100	1.502,34	0,00	0,00	0,00	0	100	1.502,34
***	1.902,34	-8.061,31	-8.137,71	19	0,00	100	1.902,34	0,00	0,00	0,00	0	100	1.902,34
vda0001		Testartikel 0001 (VDA)											
Monat	Umsatz	DB	Gewinn	Menge Stk	Plan -> Umsatz	Ums.Diff. in %	Ums.Diff. absolut	Vorjahr -> Umsatz	DB	Gewinn	Menge Stk	Ums.Diff. in %	Ums.Diff. absolut
2	481,12	0,00	0,00	200	0,00	100	481,12	0,00	0,00	0,00	0	100	481,12
***	481,12	0,00	0,00	200	0,00	100	481,12	0,00	0,00	0,00	0	100	481,12
vda0002		Testartikel 0002 (VDA)											
Monat	Umsatz	DB	Gewinn	Menge Stk	Plan -> Umsatz	Ums.Diff. in %	Ums.Diff. absolut	Vorjahr -> Umsatz	DB	Gewinn	Menge Stk	Ums.Diff. in %	Ums.Diff. absolut
2	221,16	0,00	0,00	76	0,00	100	221,16	0,00	0,00	0,00	0	100	221,16
***	221,16	0,00	0,00	76	0,00	100	221,16	0,00	0,00	0,00	0	100	221,16

Vertreter 2/Kunde



Drucken Umsatzstatistik nach Vertreter 2 / Kunde

Geschäftsjahr: 2018 bis Monat: 8 09.08.2018 13:28:38

Vertreter 100 Hauptwerk Belgien B 1020 Brüssel, Rue de Savogne 12												
Kunde 101017 Pierre Mustermann A 1190 Wien, Heiligenstädter Straße 31/3												
Monat	Umsatz	DB	Gewinn	Plan -> Umsatz	Ums.Diff. in %	Ums.Diff. absolut	Vorjahr -> Umsatz	DB	Gewinn	Ums.Diff. in %	Ums.Diff. absolut	
4	500,00	-6.263,65	-6.940,05	0,00	100	500,00	0,00	0,00	0,00	100	500,00	
***	500,00	-6.263,65	-6.940,05	0,00	100	500,00	0,00	0,00	0,00	100	500,00	
Kunde 101018 Thomas Mustermann Musterfabrik GmbH DE 91710 Gunzenhausen, Industriestr. 25												
3	1.600,00	-2.800,00	-3.200,00	0,00	100	1.600,00	0,00	0,00	0,00	100	1.600,00	
4	1.002,34	1.002,34	1.002,34	0,00	100	1.002,34	0,00	0,00	0,00	100	1.002,34	
***	2.602,34	-1.797,66	-2.197,66	0,00	100	2.602,34	0,00	0,00	0,00	100	2.602,34	
Kunde 499924 Harald Mustermann Mustermann GmbH# DE 91710 Gunzenhausen, Musterstr. 201												
2	702,86	0,00	0,00	0,00	100	702,86	0,00	0,00	0,00	100	702,86	
***	702,86	0,00	0,00	0,00	100	702,86	0,00	0,00	0,00	100	702,86	
***	3.805,20	-8.061,31	-9.137,71	0,00	100	3.805,20	0,00	0,00	0,00	100	3.805,20	

Allgemein gültige Angaben

Felder

Geschäftsjahr	Eingabe des Auswertungsjahres (Voreinstellung = aktuelles Jahr). Ein abweichendes Geschäftsjahr kann in den Basisparameter für den Betrieb eingestellt werden.
----------------------	--

bis Monat	Monat. Nur der Druck „Umsatz nach Kunde“ kann Optional für einen einzelnen Monat ausgewählt werden. (voreingestellt: aktueller Monat)
für Monat	Ausdruck nur für einen Monat. Nur der Druck „Umsatz nach Kunde“ kann optional für einen einzelnen Monat ausgewählt werden.
Die folgenden Felder können als von/bis Auswahlen je nach Druckaufruf eingeschränkt werden	
Abnehmergruppe	Mögliche Eingrenzung über Abnehmergruppe von/bis
Artikel	Mögliche Eingrenzung über Artikelnummer von/bis
Kunde	Mögliche Eingrenzung über Kundennummer von/bis
Kundengruppe	Mögliche Eingrenzung über Kundengruppe von/bis
Stammnummer	Mögliche Eingrenzung über Stammnummer von/bis
Statistikbegriff	Mögliche Eingrenzung über Statistikbegriffe von/bis je nach gewählter Länge des Statistikbegriffes
Verband	Mögliche Eingrenzung über Verband von/bis
Vertreter 1	Mögliche Eingrenzung über Vertreter 1 von/bis
Vertreter 2	Mögliche Eingrenzung über Vertreter 2 von/bis

Menüpunkte

Datei	Informationen zum Menüpunkt "Datei"
Bearbeiten	Informationen zum Menüpunkt "Bearbeiten"
Extras	Informationen zum Menüpunkt „Extras“
Hilfe	Informationen zum Menüpunkt "Hilfe"

Buttons

[Informationen zu den "Buttons"](#)

[cd1730 start, cdfr 1730 00](#)

From: <http://172.30.2.91/> - **cimERP Online Hilfe**

Permanent link: http://172.30.2.91/doku.php?id=cimerp:0040_vertrieb:0040_kundenauftrag:0160_statistik:0030_ausdrucke:0050_umsatzstatistik

Last update: **25.06.2021 18:17:48**

