

Drucken Auftragseingang (cd1710)

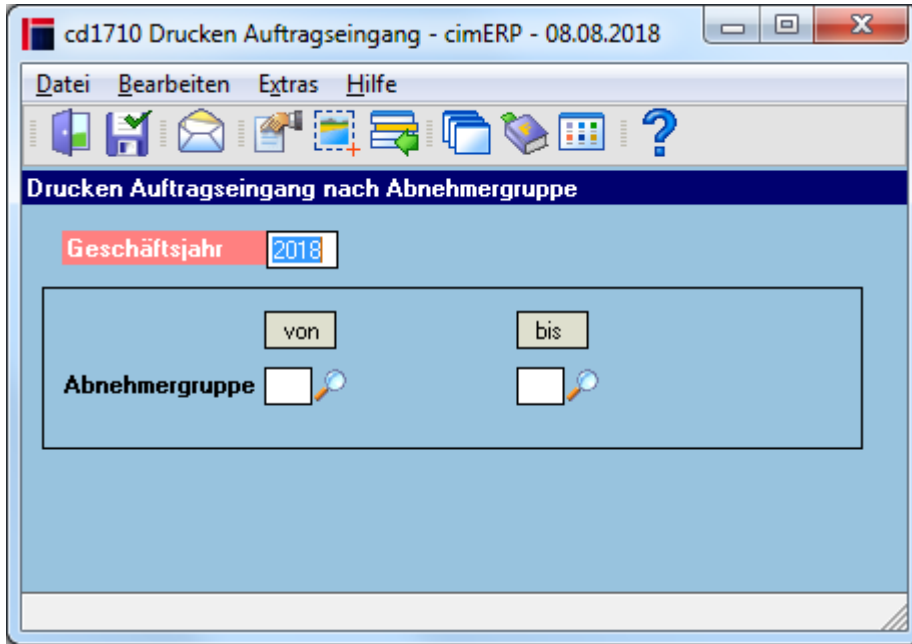
Mit diesem Programm können Statistiken über Auftragseingänge, differenziert nach folgenden Kriterien ausgedruckt werden:

- [Abnehmergruppen](#)
- [Abnehmergruppen/Kunde](#)
- [Artikel](#)
- [Kunden](#)
- [Kunden/Artikel](#)
- [Kundengruppe](#)
- [Kundengruppe/Kunde](#)
- [Stammnummer](#)
- [Stammnummer/Kunde](#)
- [Statistikbegriff](#)
- [Verband](#)
- [Verband/Kunde](#)
- [Vertr. 1/Kunde/Artikel](#)
- [Vertr. 2/Kunde/Artikel](#)
- [Vertreter 1](#)
- [Vertreter 1/Kunde](#)
- [Vertreter 2](#)
- [Vertreter 2/Kunde](#)

Auf welchen Ebenen statistische Werte im cimERP verbucht werden sollen, ist von der Definition der [Parameter - Statistikverbuchung Verkauf](#) abhängig.

Der Ausdruck enthält den gesamten Auftragseingang (AE-Wert), bei bestimmten Auswertungen auch die die Mengen (AE-Menge) im Geschäftsjahr mit den monatlichen Daten, Gruppensummen (je nach Auswahl) und Gesamtsumme. Zusätzlich werden die Daten des Vorjahres für den betrachteten Zeitraum angedruckt.

Abnehmergruppen



Drucken Auftragseingang nach Abnehmergruppen

Geschäftsjahr: 2018

08.08.2018 15:50:17

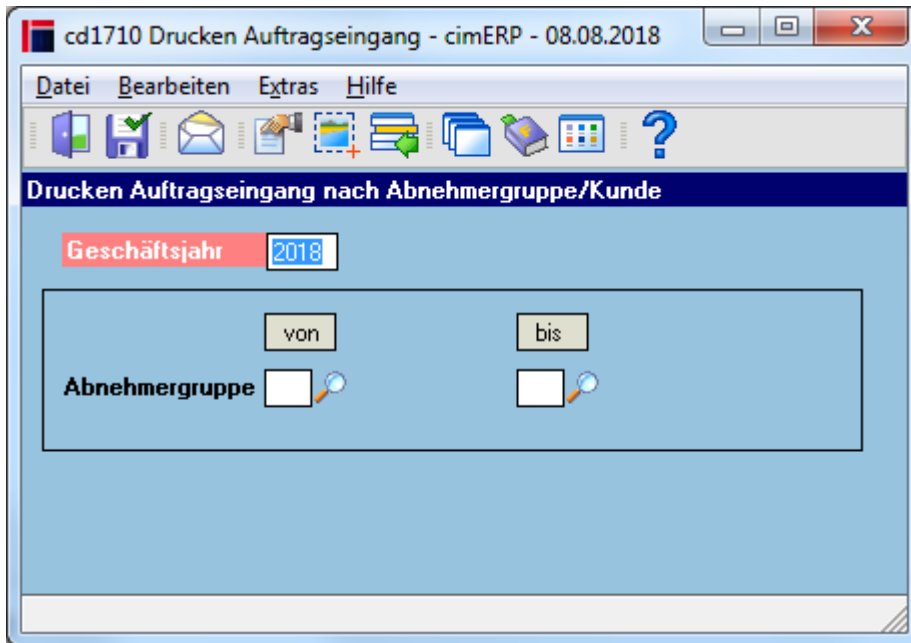
Abnehmergr. 1 Apparate- & Gerätebau
D ,

Monat	AE-Wert	Vorjahr	Differenz in %	Diff. abs. absolut
2	32.216,12	0,00	100,00	32.216,12
3	2.769,50	0,00	100,00	2.769,50
4	65.888,49	0,00	100,00	65.888,49
5	9.902,38	0,00	100,00	9.902,38
7	1.281,00	0,00	100,00	1.281,00
8	11.167,74	0,00	100,00	11.167,74
10	0,00	16.471,43	-100,00	-16.471,43
11	0,00	14.199,00	-100,00	-14.199,00
12	0,00	200.000,00	-100,00	-200.000,00
Summe:	123.225,23	230.670,43	-46,58	-107.445,20

Abnehmergr. 3 Elektronik BG
D ,

Monat	AE-Wert	Vorjahr	Differenz in %	Diff. abs. absolut
3	101.341,40	0,00	100,00	101.341,40
4	127.204,00	0,00	100,00	127.204,00
5	9.983,01	0,00	100,00	9.983,01
6	2.871,42	0,00	100,00	2.871,42
7	50,00	0,00	100,00	50,00
8	21.757,94	0,00	100,00	21.757,94
Summe:	263.207,77	0,00	100,00	263.207,77

Abnehmergruppen / Kunde



Drucken Auftragseingang nach Abnehmergruppe / Kunde

Geschäftsjahr: 2018 08.08.2018 15:53:01

Abnehmergr.: 3 Elektronik BG **Kunde: 101010 Harald Mustermann**
 D. **DE 48432 Rheine, Karmannstr. 17**

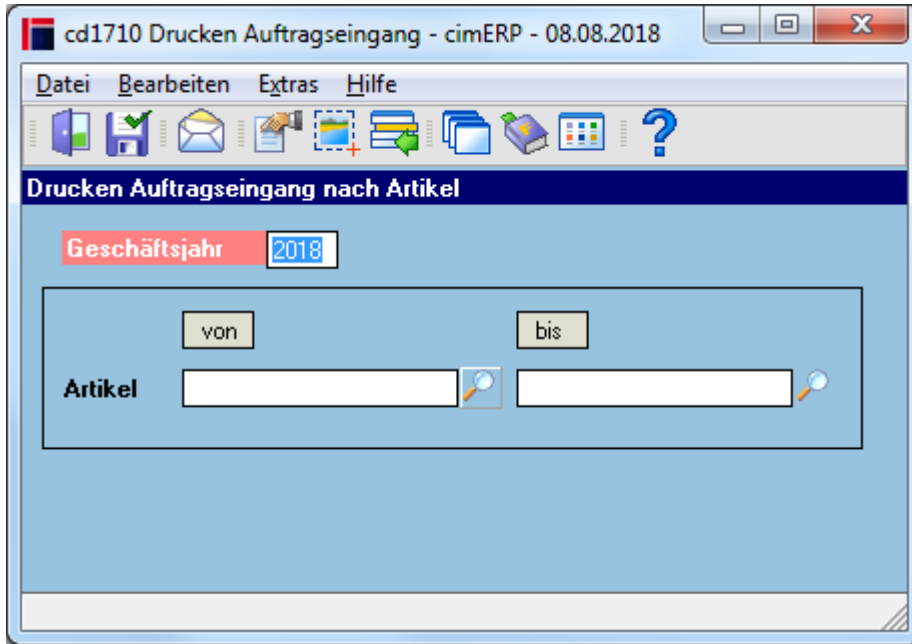
Monat	AE-Wert	Vorjahr	Differenz in %	Diff. abs. absolut
3	101.341,40	0,00	100,00	101.341,40
4	127.204,00	0,00	100,00	127.204,00
5	9.983,01	0,00	100,00	9.983,01
6	2.871,42	0,00	100,00	2.871,42
7	50,00	0,00	100,00	50,00
8	21.757,94	0,00	100,00	21.757,94
Summe:	263.207,77	0,00	100,00	263.207,77
***Abn.gr.	263.207,77	0,00	100,00	263.207,77

Abnehmergr.: 5 Steuer- & Regelungstechnik **Kunde: 101018 Thomas Mustermann**
DE 91710 Gunzenhausen, Industriestr. 25

Monat	AE-Wert	Vorjahr	Differenz in %	Diff. abs. absolut
1	0,00	100.002,34	-100,00	-100.002,34
2	0,00	460,00	-100,00	-460,00
3	-144,00	22.284,68	-100,65	-22.428,68
4	9.607,02	300,00	3.102,34	9.307,02
7	4,00	0,00	100,00	4,00
8	0,00	10.002,34	-100,00	-10.002,34
9	0,00	2.144,23	-100,00	-2.144,23
10	0,00	42.400,00	-100,00	-42.400,00
Summe:	9.467,02	177.593,59	-94,67	-168.126,57
***Abn.gr.	9.467,02	177.593,59	-94,67	-168.126,57

Summe:	272.674,79	177.593,59	53,54	95.081,20
---------------	-------------------	-------------------	--------------	------------------

Artikel



Drucken Auftragseingang nach Artikeln

Geschäftsjahr: 2018 08.08.2018 15:54:02

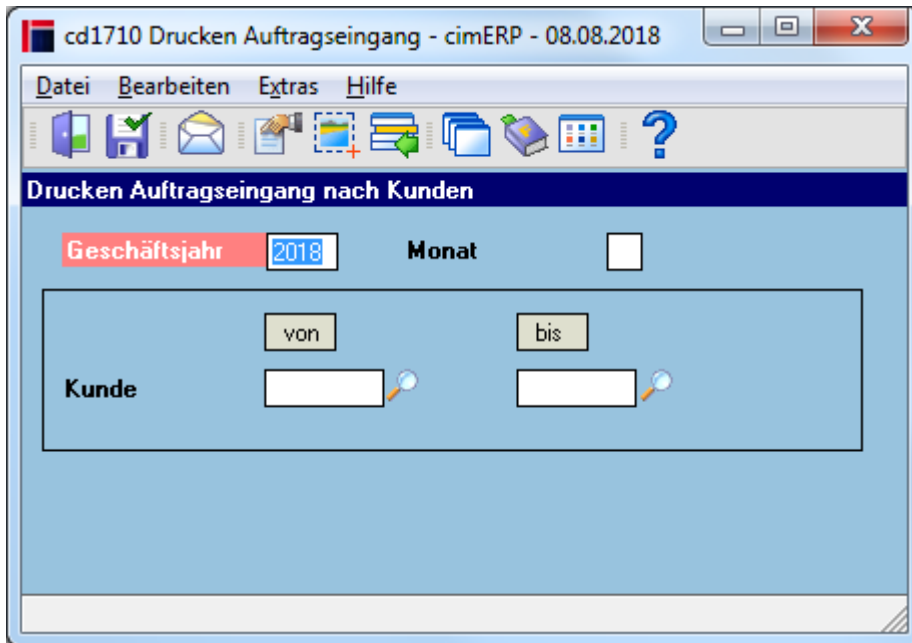
Artikel:	EP-001	Endprodukt 001			Variante 4:		mit Konstruktion		
Monat	AE-Wert	Vorjahr	Differenz in %	Diff. abs. absolut	AE-Menge in Stk	Vorjahr	Differenz in %	Diff. abs. in Stk	
5	9.468,21	0,00	100,00	9.468,21	2		100,00	2	
Summe:	9.468,21	0,00	100,00	9.468,21	2		100,00	2	

Artikel:	EP-002	Endprodukt 002			Variante 4:				
Monat	AE-Wert	Vorjahr	Differenz in %	Diff. abs. absolut	AE-Menge in Stk	Vorjahr	Differenz in %	Diff. abs. in Stk	
3	360,40	0,00	100,00	360,40	20.020		100,00	20.020	
5	36,00	0,00	100,00	36,00	2.000		100,00	2.000	
6	36,00	0,00	100,00	36,00	2.000		100,00	2.000	
Summe:	432,40	0,00	100,00	432,40	24.020		100,00	24.020	

Artikel:	EP-003	Endprodukt 003			Variante 4:		mit Konstruktion		
Monat	AE-Wert	Vorjahr	Differenz in %	Diff. abs. absolut	AE-Menge in Stk	Vorjahr	Differenz in %	Diff. abs. in Stk	
4	17,10	0,00	100,00	17,10	2		100,00	2	
Summe:	17,10	0,00	100,00	17,10	2		100,00	2	

Artikel:	EP-1-1	Endprodukt 1 stufig			Variante 4:		Testprodukt		
Monat	AE-Wert	Vorjahr	Differenz in %	Diff. abs. absolut	AE-Menge in Stk	Vorjahr	Differenz in %	Diff. abs. in Stk	
4	2.700,00	0,00	100,00	2.700,00	25		100,00	25	
Summe:	2.700,00	0,00	100,00	2.700,00	25		100,00	25	

Kunden



Drucken Auftragseingang nach Kunden

Geschäftsjahr: 2018

08.08.2018 15:41:05

Kunde: 101010 Harald Mustermann Wilhelm Karmann GmbH
DE 48432 Rheine, Karmannstr. 17

Monat	AE-Wert	Vorjahr	Differenz in %	Diff. abs. absolut
1	0,00	0,00	0,00	0,00
3	101.341,40	0,00	100,00	101.341,40
4	127.204,00	0,00	100,00	127.204,00
5	9.983,01	0,00	100,00	9.983,01
6	2.871,42	0,00	100,00	2.871,42
7	50,00	0,00	100,00	50,00
8	21.757,94	0,00	100,00	21.757,94
Summe:	263.207,77	0,00	100,00	263.207,77

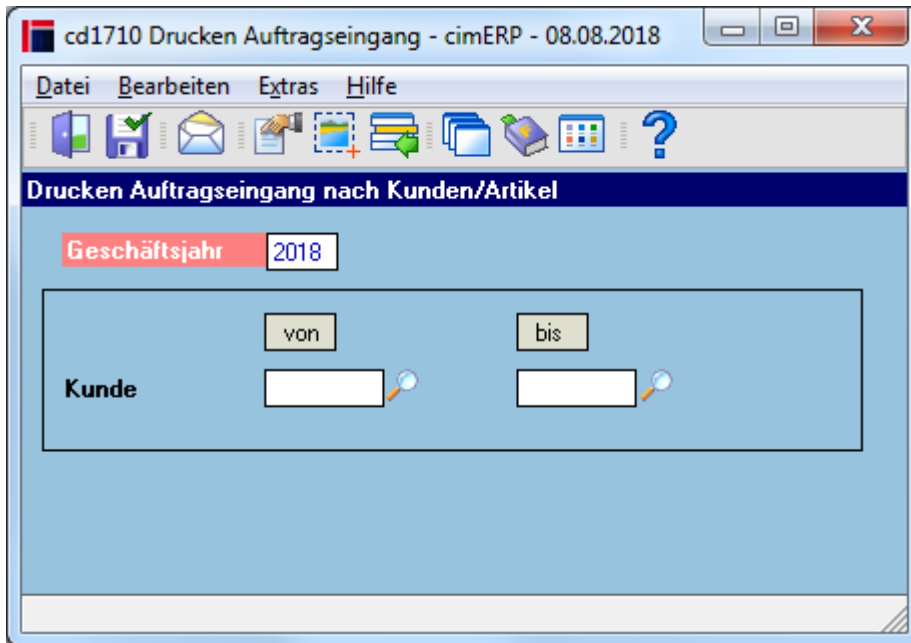
Kunde: 101013 Uponor Verbundrohr GmbH Testkunde CRM
D 98536 Zella-Mehlis, Am Köhlersgehäu 17

Monat	AE-Wert	Vorjahr	Differenz in %	Diff. abs. absolut
2	30.875,00	0,00	100,00	30.875,00
12	0,00	200.000,00	-100,00	-200.000,00
Summe:	30.875,00	200.000,00	-84,56	-169.125,00

Kunde: 101014 Newport Media Group
AT 6020 Innsbruck, Valliergasse 62

Monat	AE-Wert	Vorjahr	Differenz in %	Diff. abs. absolut
8	11.167,74	0,00	100,00	11.167,74
Summe:	11.167,74	0,00	100,00	11.167,74

Kunden / Artikel

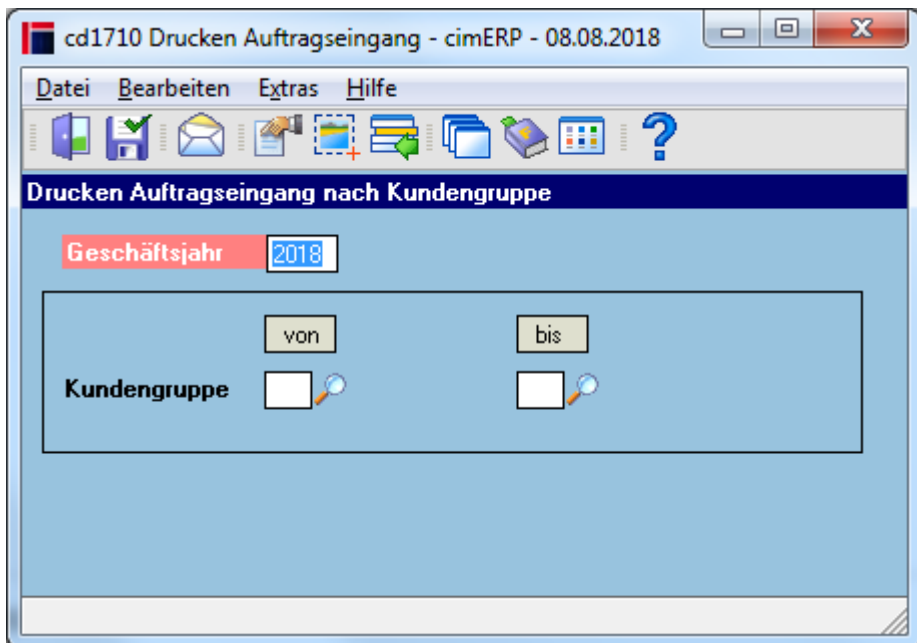


Drucken Auftragseingang nach Kunden / Artikel

Geschäftsjahr: 2018 08.08.2018 15:58:30

Kunde:	101010	Harald Mustermann, Wilhelm Karmann GmbH DE 48432 Rheine, Karmannstr. 17			Artikel:	EKT4	Testartikel L Disp EK Teil		
Monat	AE-Wert	Vorjahr	Differenz in %	Diff. abs. absolut	AE-Menge in Stk	Vorjahr	Differenz in %	Diff. abs. in Stk	
8	135,00	0,00	100,00	135,00	10		100,00	10	
Summe:	135,00	0,00	100,00	135,00	10		100,00	10	
Kunde:	101010	Harald Mustermann, Wilhelm Karmann GmbH DE 48432 Rheine, Karmannstr. 17			Artikel:	EKTN3	Einkaufsteil 3		
Monat	AE-Wert	Vorjahr	Differenz in %	Diff. abs. absolut	AE-Menge in Stk	Vorjahr	Differenz in %	Diff. abs. in Stk	
8	1.296,00	0,00	100,00	1.296,00	10		100,00	10	
Summe:	1.296,00	0,00	100,00	1.296,00	10		100,00	10	
Kunde:	101010	Harald Mustermann, Wilhelm Karmann GmbH DE 48432 Rheine, Karmannstr. 17			Artikel:	EP-001	Endprodukt 001 mit Konstruktion		
Monat	AE-Wert	Vorjahr	Differenz in %	Diff. abs. absolut	AE-Menge in Stk	Vorjahr	Differenz in %	Diff. abs. in Stk	
5	9.468,21	0,00	100,00	9.468,21	2		100,00	2	
Summe:	9.468,21	0,00	100,00	9.468,21	2		100,00	2	
Kunde:	101010	Harald Mustermann, Wilhelm Karmann GmbH DE 48432 Rheine, Karmannstr. 17			Artikel:	EP-002	Endprodukt 002		
Monat	AE-Wert	Vorjahr	Differenz in %	Diff. abs. absolut	AE-Menge in Stk	Vorjahr	Differenz in %	Diff. abs. in Stk	
3	360,40	0,00	100,00	360,40	20.020		100,00	20.020	
5	36,00	0,00	100,00	36,00	2.000		100,00	2.000	

Kundengruppe



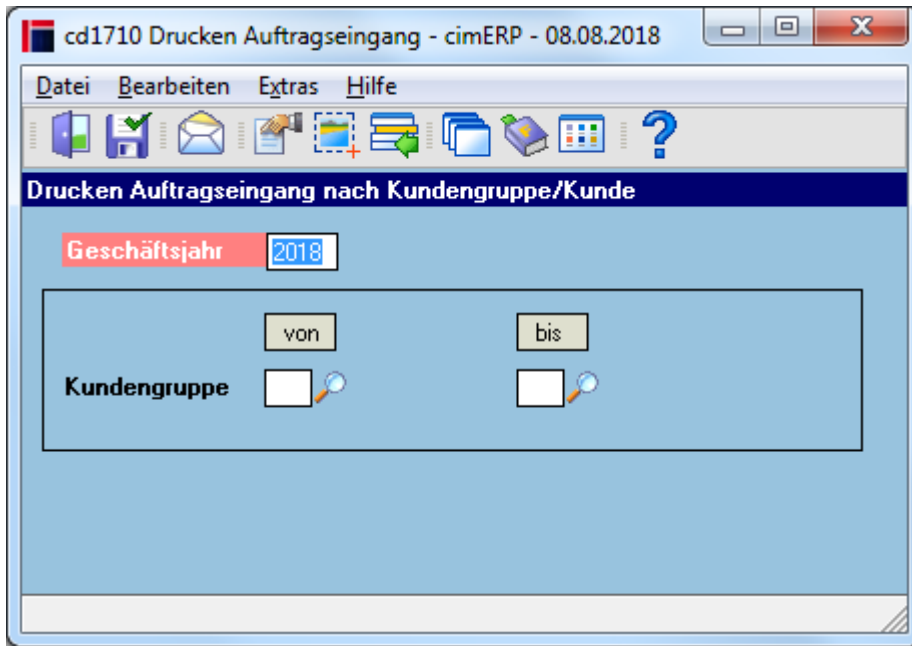
Drucken Auftragseingang nach Kundengruppe

Geschäftsjahr: 2018

08.08.2018 16:00:40

Monat	AE-Wert	Vorjahr	Differenz in %	Diff. abs. absolut
Kundengruppe 1 Spezialkunden-----#				
D ,				
2	30.875,00	0,00	100,00	30.875,00
3	2.800,00	0,00	100,00	2.800,00
4	41.860,74	0,00	100,00	41.860,74
5	180,00	0,00	100,00	180,00
7	1.281,00	0,00	100,00	1.281,00
10	0,00	8.400,00	-100,00	-8.400,00
11	0,00	174,00	-100,00	-174,00
12	0,00	200.000,00	-100,00	-200.000,00
Summe:	76.996,74	208.574,00	-63,08	-131.577,26
Kundengruppe 2 Diverse Kunden				
D ,				
8	11.167,74	0,00	100,00	11.167,74
Summe:	11.167,74	0,00	100,00	11.167,74

Kundengruppe / Kunde



Drucken Auftragseingang nach Kundengruppe / Kunde

Geschäftsjahr: 2018

08.08.2018 15:52:19

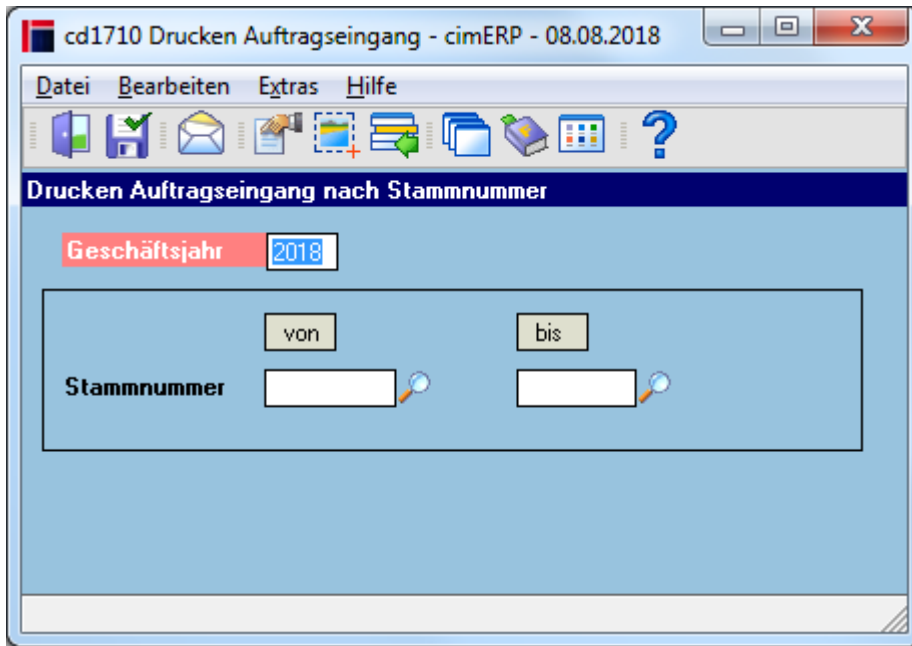
Kundengruppe 3 Kundengruppe VDA D .	Kunde: 101017 Pierre Mustermann A 1190 Wien, Heiligenstädter Straße 31/3
---	--

Monat	AE-Wert	Vorjahr	Differenz in %	Diff. abs. absolut
4	24.027,75	0,00	100,00	24.027,75
5	9.722,38	0,00	100,00	9.722,38
Summe:	33.750,13	0,00	100,00	33.750,13
*** KD-gr.:	33.750,13	0,00	100,00	33.750,13

Kundengruppe 5 Industrie D .	Kunde: 101010 Harald Mustermann DE 48432 Rheine, Karmannstr. 17
--	---

Monat	AE-Wert	Vorjahr	Differenz in %	Diff. abs. absolut
3	101.341,40	0,00	100,00	101.341,40
4	127.204,00	0,00	100,00	127.204,00
5	9.983,01	0,00	100,00	9.983,01
6	2.871,42	0,00	100,00	2.871,42
7	50,00	0,00	100,00	50,00
8	21.757,94	0,00	100,00	21.757,94
Summe:	263.207,77	0,00	100,00	263.207,77

Stammnummer



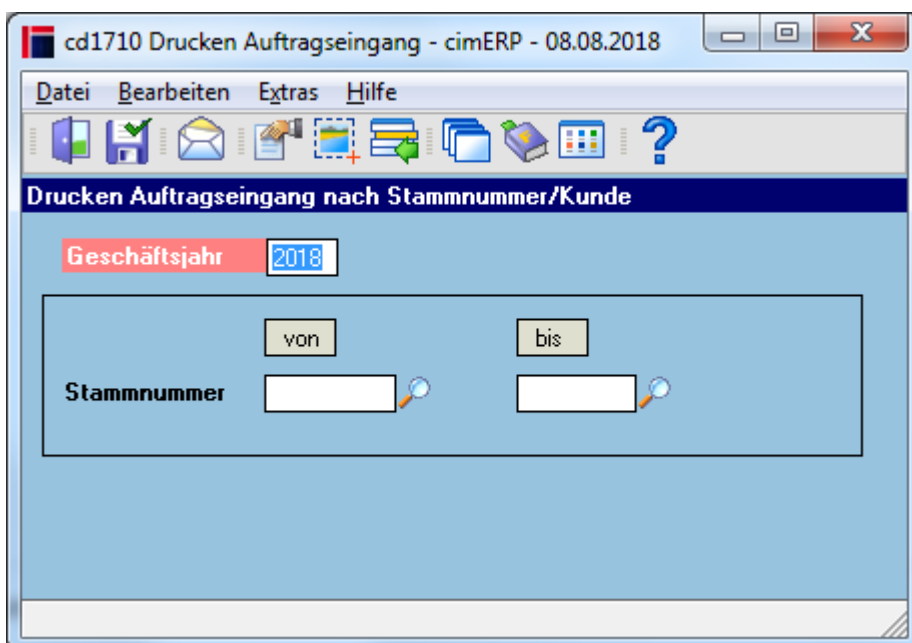
Drucken Auftragseingang nach Stammmnummern

Geschäftsjahr: 2018 08.08.2018 16:08:17

**Stammmnummer: 101010 Harald Mustermann, Wilhelm Karmann GmbH
DE 48432 Rheine, Karmannstr. 17**

Monat	AE-Wert	Vorjahr	Differenz in %	Diff. abs. absolut
3	101.341,40	0,00	100,00	101.341,40
4	127.204,00	0,00	100,00	127.204,00
5	9.983,01	0,00	100,00	9.983,01
6	2.871,42	0,00	100,00	2.871,42
7	50,00	0,00	100,00	50,00
8	21.757,94	0,00	100,00	21.757,94
Summe:	263.207,77	0,00	100,00	263.207,77
Summe:	263.207,77	0,00	100,00	263.207,77

Stammmnummer / Kunde



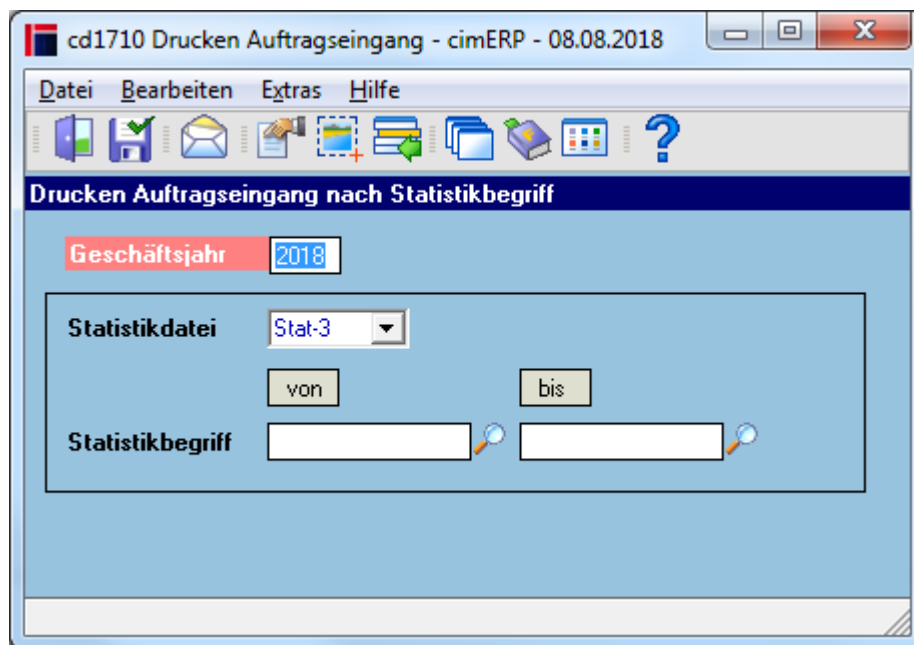
Drucken Auftragseingang nach Stammmnummer / Kunde

Geschäftsjahr: 2018 08.08.2018 16:09:28

Stammmnummer: 101010	Harald Mustermann, Wilhelm Karmann GmbH	Kunde: 101010	Harald Mustermann
DE 48432 Rheine, Karmannstr. 17		DE 48432 Rheine, Karmannstr. 17	

Monat	AE-Wert	Vorjahr	Differenz in %	Diff. abs. absolut
3	101.341,40	0,00	100,00	101.341,40
4	127.204,00	0,00	100,00	127.204,00
5	9.983,01	0,00	100,00	9.983,01
6	2.871,42	0,00	100,00	2.871,42
7	50,00	0,00	100,00	50,00
8	21.757,94	0,00	100,00	21.757,94
Summe:	263.207,77	0,00	100,00	263.207,77
***Stammmr.	263.207,77	0,00	100,00	263.207,77
Summe:	263.207,77	0,00	100,00	263.207,77

Statistikbegriff



Drucken Auftragseingang nach Statistikbegriff 3-stellig

Geschäftsjahr: 2018 08.08.2018 16:46:10

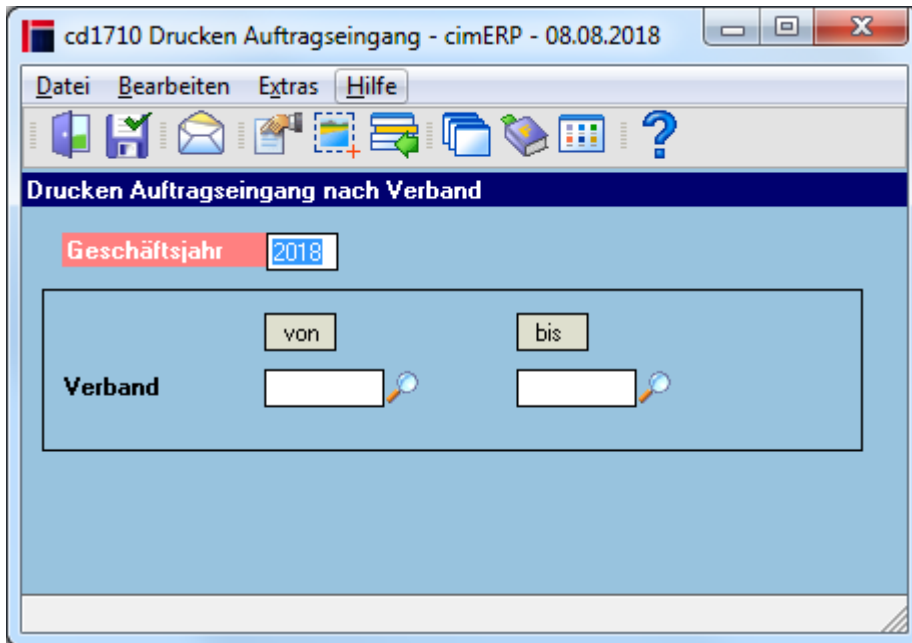
Stat.begriff: 020	Krankenhaus
--------------------------	--------------------

Monat	AE-Wert	Vorjahr	Differenz in %	Diff. abs. absolut	AE-Menge	Vorjahr	Differenz in %	Diff. abs.
4	62.440,74	0,00	100,00	62.440,74	120,000		100,00	120,000
5	10,80	0,00	100,00	10,80	3,000		100,00	3,000
6	540,00	0,00	100,00	540,00	1,000		100,00	1,000
Summe:	62.991,54	0,00	100,00	62.991,54	124,000		100,00	124,000

Stat.begriff: 700	Kabelschutzrohre
--------------------------	-------------------------

Monat	AE-Wert	Vorjahr	Differenz in %	Diff. abs. absolut	AE-Menge	Vorjahr	Differenz in %	Diff. abs.
4	2.700,00	0,00	100,00	2.700,00	25,000		100,00	25,000
Summe:	2.700,00	0,00	100,00	2.700,00	25,000		100,00	25,000

Verband

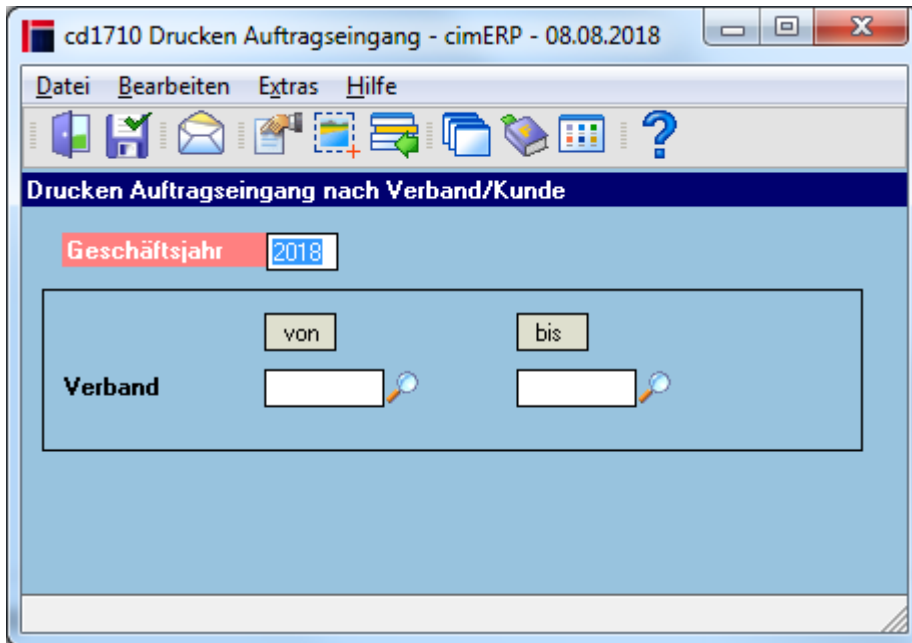


Drucken Auftragseingang nach Verband

Geschäftsjahr: 2018 08.08.2018 16:28:05

Verband: 1 Verband 01 Kaufhäuser Karstadt D .				
Monat	AE-Wert	Vorjahr	Differenz in %	Diff. abs. absolut
4	24.027,75	0,00	100,00	24.027,75
5	9.722,38	0,00	100,00	9.722,38
Summe:	33.750,13	0,00	100,00	33.750,13
Verband: 5 Verband 05 D 55555 Verbandshausen, Verbandsstr.5				
Monat	AE-Wert	Vorjahr	Differenz in %	Diff. abs. absolut
1	0,00	100.002,34	-100,00	-100.002,34
2	0,00	460,00	-100,00	-460,00
3	101.197,40	22.284,68	354,11	78.912,72
4	136.811,02	300,00	45.503,67	136.511,02
5	9.983,01	0,00	100,00	9.983,01
6	2.871,42	0,00	100,00	2.871,42
7	54,00	0,00	100,00	54,00
8	21.757,94	10.002,34	117,53	11.755,60
9	0,00	2.144,23	-100,00	-2.144,23
10	0,00	42.400,00	-100,00	-42.400,00
Summe:	272.674,79	177.593,59	53,54	95.081,20
Summe:	306.424,92	177.593,59	72,54	128.831,33

Verband / Kunde

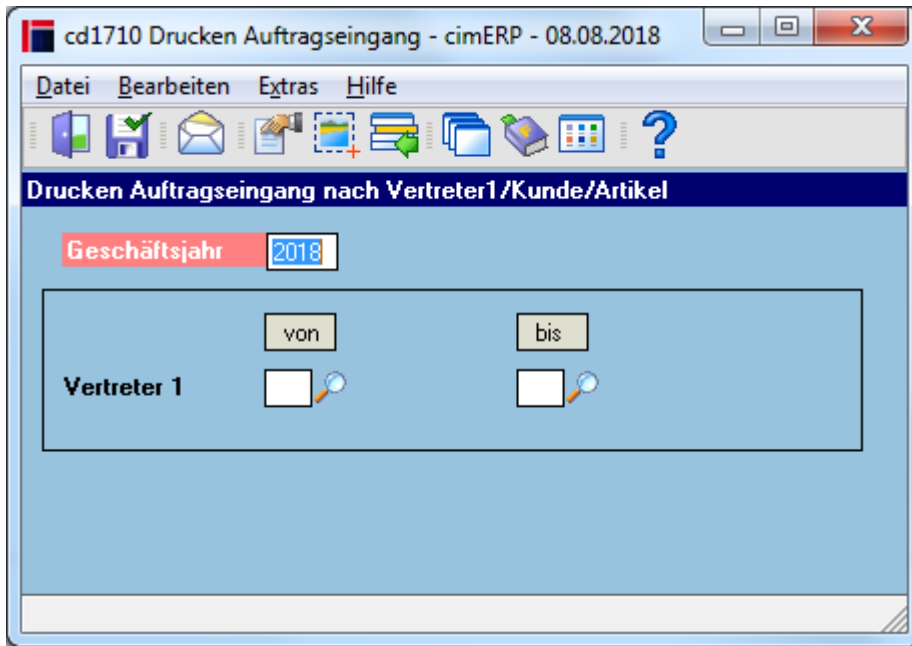


Drucken Auftragseingang nach Verband / Kunde

Geschäftsjahr: 2018 08.08.2018 16:29:59

Verband:	1	Verband 01	Kaufhäuser Karstadt		Kunde: 101017	Pierre Mustermann
		D ,			A 1190 Wien, Heiligenstädter Straße 31/3	
Monat	AE-Wert	Vorjahr	Differenz in %	Diff. abs. absolut		
4	24.027,75	0,00	100,00	24.027,75		
5	9.722,38	0,00	100,00	9.722,38		
Summe:	33.750,13	0,00	100,00	33.750,13		
***Verband:	33.750,13	0,00	100,00	33.750,13		
Verband:	5	Verband 05	D 55555 Verbandshausen, Verbandsstr.5		Kunde: 101010	Harald Mustermann
					DE 48432 Rheine, Karmannstr. 17	
Monat	AE-Wert	Vorjahr	Differenz in %	Diff. abs. absolut		
3	101.341,40	0,00	100,00	101.341,40		
4	127.204,00	0,00	100,00	127.204,00		
5	9.983,01	0,00	100,00	9.983,01		
6	2.871,42	0,00	100,00	2.871,42		
7	50,00	0,00	100,00	50,00		
8	21.757,94	0,00	100,00	21.757,94		
Summe:	263.207,77	0,00	100,00	263.207,77		

Vertr. 1 / Kunde / Artikel

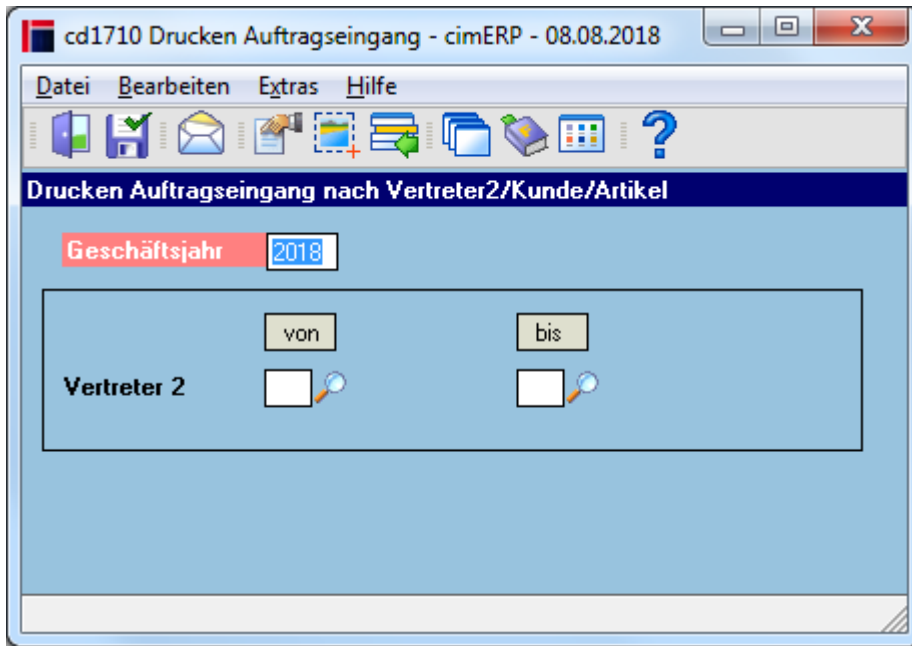


Drucken Auftragseingang nach Vertreter1/Kunde/Artikel

Geschäftsjahr: 2018 08.08.2018 16:31:15

Vertreter: 100	Hauptwerk, Belgien				Kunde: 101010	Harald Mustermann		DE 48432 Rheine	
	B 1020 Brüssel, Rue de Savogne 12				Artikel: bg8-1	Baugruppe 8-1; Unterbaugruppe			
Monat	AE-Wert	Vorjahr	Differenz in %	Diff. abs. absolut	AE-Menge in Stk	Vorjahr in Stk	Differenz in %	Diff. abs. in Stk	
7	50,00	0,00	100,00	50,00	10		100,00	10	
Summe:	50,00	0,00	100,00	50,00	10		100,00	10	
Vertreter: 100	Hauptwerk, Belgien				Kunde: 101010	Harald Mustermann		DE 48432 Rheine	
	B 1020 Brüssel, Rue de Savogne 12				Artikel: EKT4	Testartikel L Disp EK Teil;			
Monat	AE-Wert	Vorjahr	Differenz in %	Diff. abs. absolut	AE-Menge in Stk	Vorjahr in Stk	Differenz in %	Diff. abs. in Stk	
8	135,00	0,00	100,00	135,00	10		100,00	10	
Summe:	135,00	0,00	100,00	135,00	10		100,00	10	
Vertreter: 100	Hauptwerk, Belgien				Kunde: 101010	Harald Mustermann		DE 48432 Rheine	
	B 1020 Brüssel, Rue de Savogne 12				Artikel: EKTN3	Einkaufsteil 3;			
Monat	AE-Wert	Vorjahr	Differenz in %	Diff. abs. absolut	AE-Menge in Stk	Vorjahr in Stk	Differenz in %	Diff. abs. in Stk	
8	1.296,00	0,00	100,00	1.296,00	10		100,00	10	
Summe:	1.296,00	0,00	100,00	1.296,00	10		100,00	10	

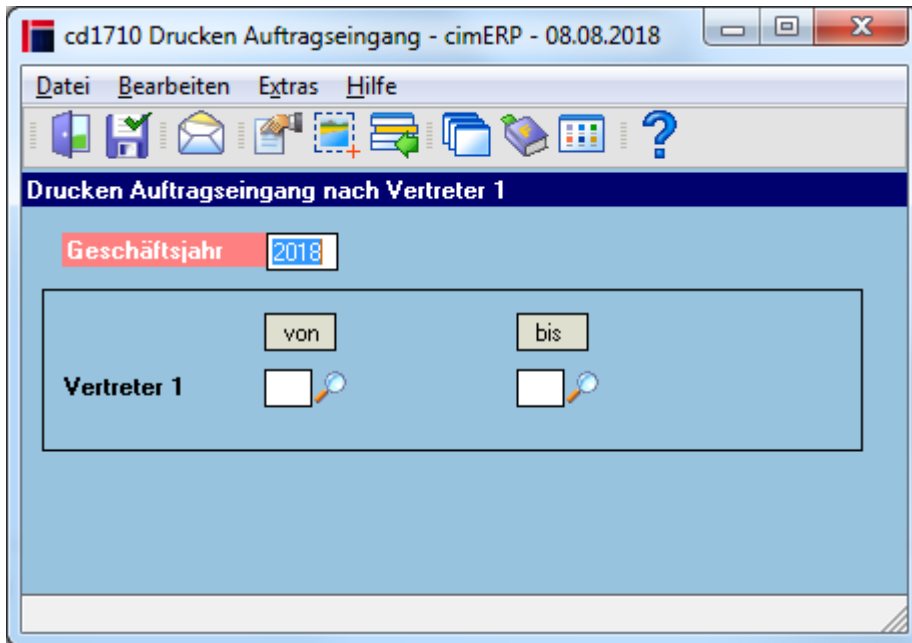
Vertr. 2 / Kunde / Artikel



Drucken Auftragseingang nach Vertreter2/Kunde/Artikel

Geschäftsjahr:		2018				08.08.2018		16:33:24	
Vertreter:	100	Hauptwerk, Belgien B 1020 Brüssel, Rue de Savogne 12			Kunde:	499924	Haraid Mustermann		DE 91710 Gunzenhausen
					Artikel:	vda0001	Testartikel 0001 (VDA);		
Monat	AE-Wert	Vorjahr	Differenz in %	Diff. abs. absolut	AE-Menge in Stk	Vorjahr in Stk	Differenz in %	Diff. abs. in Stk	
2	962,24	0,00	100,00	962,24	400		100,00	400	
Summe:	962,24	0,00	100,00	962,24	400		100,00	400	
Vertreter:	100	Hauptwerk, Belgien B 1020 Brüssel, Rue de Savogne 12			Kunde:	499924	Haraid Mustermann		DE 91710 Gunzenhausen
					Artikel:	vda0002	Testartikel 0002 (VDA);		
Monat	AE-Wert	Vorjahr	Differenz in %	Diff. abs. absolut	AE-Menge in Stk	Vorjahr in Stk	Differenz in %	Diff. abs. in Stk	
2	366,66	0,00	100,00	366,66	126		100,00	126	
Summe:	366,66	0,00	100,00	366,66	126		100,00	126	
Vertreter:	100	Hauptwerk, Belgien B 1020 Brüssel, Rue de Savogne 12			Kunde:	499924	Haraid Mustermann		DE 91710 Gunzenhausen
					Artikel:	vda0003	Testartikel 0003 (VDA);		
Monat	AE-Wert	Vorjahr	Differenz in %	Diff. abs. absolut	AE-Menge in Stk	Vorjahr in Stk	Differenz in %	Diff. abs. in Stk	
2	12,22	0,00	100,00	12,22	210		100,00	210	
Summe:	12,22	0,00	100,00	12,22	210		100,00	210	
*** Kunde:	1.341,12	0,00	100,00	1.341,12					
*** Vertreter:	1.341,12	0,00	100,00	1.341,12					

Vertreter 1



Drucken Auftragseingang nach Vertreter 1

Geschäftsjahr: 2018

08.08.2018 16:35:17

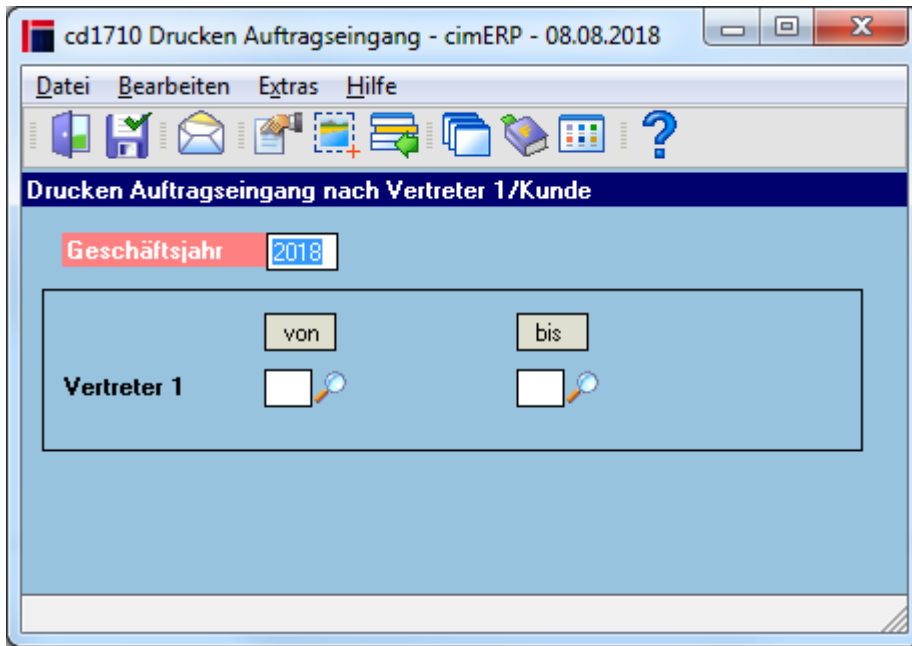
Vertreter: 100	Hauptwerk	Belgien
B 1020 Brüssel, Rue de Savogne 12		

Monat	AE-Wert	Vorjahr	Differenz in %	Diff. abs. absolut
3	103.141,40	0,00	100,00	103.141,40
4	193.092,49	0,00	100,00	193.092,49
5	19.705,39	0,00	100,00	19.705,39
6	2.871,42	0,00	100,00	2.871,42
7	50,00	0,00	100,00	50,00
8	21.757,94	0,00	100,00	21.757,94
Summe:	340.618,64	0,00	100,00	340.618,64

Vertreter: 120	Frau Schönherr
CH 12345 Gent, Wendloher Weg 18	

Monat	AE-Wert	Vorjahr	Differenz in %	Diff. abs. absolut
1	0,00	100.002,34	-100,00	-100.002,34
2	1.341,12	460,00	191,55	881,12
3	-144,00	22.284,68	-100,65	-22.428,68
4	9.607,02	300,00	3.102,34	9.307,02
7	4,00	0,00	100,00	4,00
8	0,00	10.002,34	-100,00	-10.002,34
9	0,00	2.144,23	-100,00	-2.144,23
10	0,00	42.400,00	-100,00	-42.400,00
Summe:	10.808,14	177.593,59	-93,91	-166.785,45

Vertreter 1 / Kunde



Drucken Auftragseingang nach Vertreter 1 / Kunde

Geschäftsjahr: 2018 08.08.2018 16:36:28

Vertreter: 100	Hauptwerk	Belgien	Kunde: 101010	Harald Mustermann
B 1020 Brüssel, Rue de Savogne 12			DE 48432 Rheine, Karmannstr. 17	

Monat	AE-Wert	Vorjahr	Differenz in %	Diff. abs. absolut
3	101.341,40	0,00	100,00	101.341,40
4	127.204,00	0,00	100,00	127.204,00
5	9.983,01	0,00	100,00	9.983,01
6	2.871,42	0,00	100,00	2.871,42
7	50,00	0,00	100,00	50,00
8	21.757,94	0,00	100,00	21.757,94
Summe:	263.207,77	0,00	100,00	263.207,77

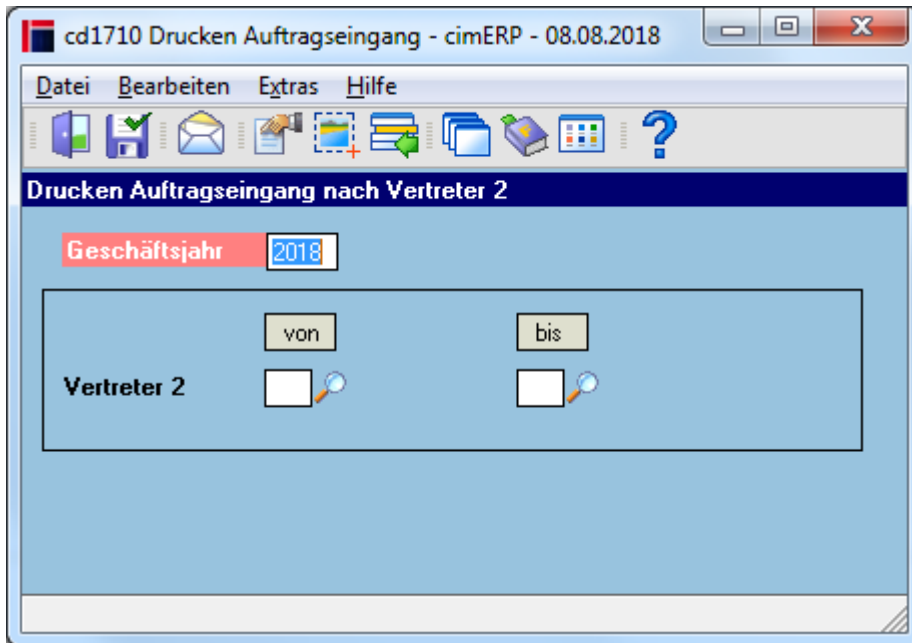
Vertreter: 100	Hauptwerk	Belgien	Kunde: 101017	Pierre Mustermann
B 1020 Brüssel, Rue de Savogne 12			A 1190 Wien, Heiligenstädter Straße 31/3	

Monat	AE-Wert	Vorjahr	Differenz in %	Diff. abs. absolut
4	24.027,75	0,00	100,00	24.027,75
5	9.722,38	0,00	100,00	9.722,38
Summe:	33.750,13	0,00	100,00	33.750,13

Vertreter: 100	Hauptwerk	Belgien	Kunde: 101024	Max Mayer-Mustermann
B 1020 Brüssel, Rue de Savogne 12			DE 51063 Köln, Piccoloministr. 2	

Monat	AE-Wert	Vorjahr	Differenz in %	Diff. abs. absolut
3	1.800,00	0,00	100,00	1.800,00
4	600,00	0,00	100,00	600,00
Summe:	2.400,00	0,00	100,00	2.400,00

Vertreter 2



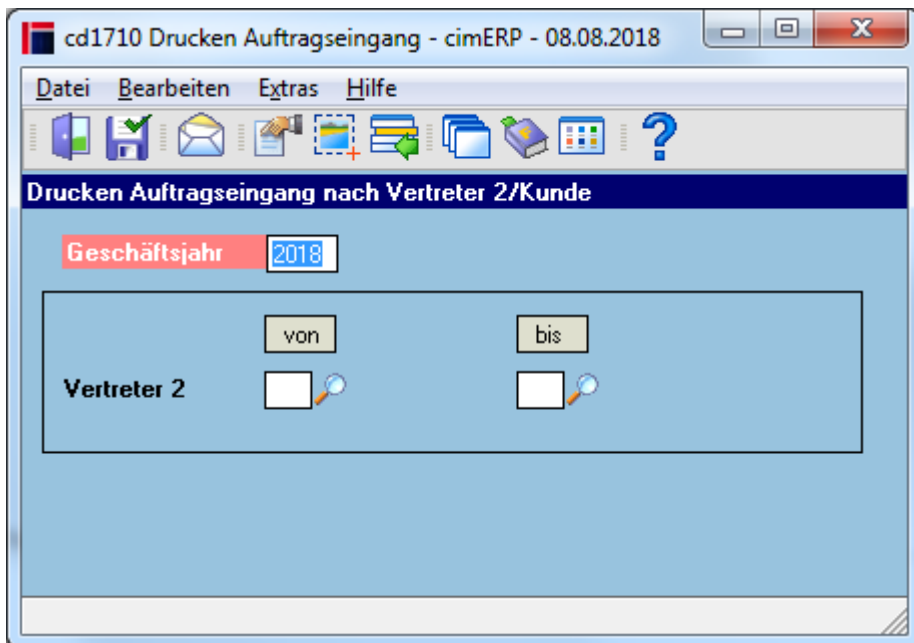
Drucken Auftragseingang nach Vertreter 2

Geschäftsjahr: 2018

08.08.2018 16:39:23

Monat	AE-Wert	Vorjahr	Differenz in %	Diff. abs. absolut
Vertreter: 100 Hauptwerk Belgien				
B 1020 Brüssel, Rue de Savogne 12				
2	1.341,12	0,00	100,00	1.341,12
Summe:	1.341,12	0,00	100,00	1.341,12
Vertreter: 120 Frau Schönherr				
CH 12345 Genf, Wendloher Weg 18				
3	101.341,40	0,00	100,00	101.341,40
4	127.204,00	0,00	100,00	127.204,00
5	9.983,01	0,00	100,00	9.983,01
6	2.871,42	0,00	100,00	2.871,42
7	50,00	0,00	100,00	50,00
8	21.757,94	0,00	100,00	21.757,94
Summe:	263.207,77	0,00	100,00	263.207,77

Vertreter 2 / Kunde



Drucken Auftragseingang nach Vertreter 2 / Kunde

Geschäftsjahr: 2018

08.08.2018 16:43:09

Vertreter:	100	Hauptwerk	Belgien	Kunde:	499924	Harald Mustermann
B 1020 Brüssel, Rue de Savogne 12				DE 91710 Gunzenhausen, Musterstr. 201		
Monat	AE-Wert	Vorjahr	Differenz in %	Diff. abs. absolut		
2	1.341,12	0,00	100,00	1.341,12		
Summe:	1.341,12	0,00	100,00	1.341,12		
***Vertreter:	1.341,12	0,00	100,00	1.341,12		

Allgemein gültige Angaben

Felder

Geschäftsjahr	Eingabe des Auswertungsjahres (Voreinstellung = aktuelles Jahr). Ein abweichendes Geschäftsjahr kann in den Basisparameter für den Betrieb eingestellt werden.
Monat	Monat. Nur der Druck „Auftragseingang nach Kunde“ kann Optional für einen einzelnen Monat ausgewählt werden. (Monat 0 = ganzes Geschäftsjahr)
Die folgenden Felder können als von/bis Auswahlen je nach Druckaufruf eingeschränkt werden	
Kunde	Mögliche Eingrenzung über Kundennummer von/bis
Artikel	Mögliche Eingrenzung über Artikelnummer von/bis
Statistikdatei	Definition der Länge des auszuwertenden Statistikbegriffes Mögliche Werte sind: Stat-3 Stat-6 Stat-9 Stat-12 Stat-15
Statistikbegriff	Mögliche Eingrenzung über Statistikbegriffe von/bis
Vertreter 1	Mögliche Eingrenzung über Vertreter 1 von/bis

Vertreter 2	Mögliche Eingrenzung über Vertreter 2 von/bis
Abnehmergruppe	Mögliche Eingrenzung über Abnehmergruppe von/bis
Kundengruppe	Mögliche Eingrenzung über Kundengruppe von/bis
Verband	Mögliche Eingrenzung über Verband von/bis
Stamnummer	Mögliche Eingrenzung über Stamnummer von/bis

Menüpunkte

Datei	Informationen zum Menüpunkt "Datei"
Bearbeiten	Informationen zum Menüpunkt "Bearbeiten"
Extras	Informationen zum Menüpunkt "Extras"
Hilfe	Informationen zum Menüpunkt "Hilfe"

Buttons

[Informationen zu den "Buttons"](#)

[cd1710 start, cdf 1710 01](#)

From:
<http://172.30.2.91/> - **cimERP Online Hilfe**

Permanent link:
http://172.30.2.91/doku.php?id=cimerp:0040_vertrieb:0040_kundenauftrag:0160_statistik:0030_ausdrucke:0010_auftragseingang

Last update: **25.06.2021 18:17:48**

